

투 자 보 고 서




2022.01.01 부터 2022.03.31 까지

(제 5 기 1분기)

국토교통부장관, 금융위원회 귀중

부동산투자회사법 제37조, 동법 시행령 제40조 및 부동산투자회사등에 관한 감독규정 제7조의 규정에 의하여 투자보고서를 작성하여 제출합니다.

2022.05.16

회 사 명 :	주식회사 엔에이치올원위탁관리부동산투자회사			
대 표 이 사 :	김범수 			
본점소재지 :	서울특별시 영등포구 국제금융로8길 2, 5층(여의도동, 동협재단빌딩)			
	(전화번호)	02-6264-2892		
	(홈페이지)	http://www.nhreits.com		
작성책임자 :	(회사)	엔에이치농협리츠운용	(직책)	주임
	(전화번호)	02-6264-2867	성명	임지석 
공시책임자 :	(회사)	엔에이치농협리츠운용	(직책)	주임
	(전화번호)	02-6264-2867	성명	임지석 

제 1부 부동산투자회사의 현황

I. 회사의 현황

1. 회사의 개요

1) 회사명	주식회사 엔에이치올원위탁관리부동산투자회사
2) 설립일	2019.11.20
3) 소재지	서울특별시 영등포구 국제금융로8길 2, 5층(여의도동, 농협재단 빌딩)
4) 자산 및 자본금, 부채	(기준일자) 2022.03.31 (단위: 원)
총자산	332,805,272,498
자본금	21,100,000,000
부채	125,506,279,098
5) 자산관리회사	엔에이치농협리츠운용(주)
6) 사무수탁회사	(주)국민은행
7) 자산보관회사	유안타증권(주)
8) 비고	<p>(1) 정관에서 정한 회사의 존속기간 및 해산사유</p> <ol style="list-style-type: none"> 1. 존립기간을 정한 경우 그 존립기간의 만료 2. 주주총회의 해산결의 3. 합병 4. 파산 5. 법원의 해산명령 또는 해산판결 6. 영업인가의 취소 또는 등록의 취소 7. 부투법 제3조부터 제7조까지의 규정을 위반하여 영업인가 또는 등록이 거부된 경우 8. 회사 설립 후 1년 6개월 이내에 영업인가를 받지 못하거나 등록을 하지 못한 경우 <p>(2) 신용평가결과 해당사항 없음</p>

2. 회사의 연혁

1) 설립경과 및 설립이후의 변동사항(상호의 변경, 영업양수 또는 영업양도, 주요 자산취득일 등을 기재)

가) 설립경과 설립이후의 변동사항

- 2019.11.20 발기인총회
회사설립(자본금 3억원)
- 2019.11.15 자산관리위탁계약 체결[엔에이치농협리츠운용(주)]
자산보관위탁계약 체결[유안타증권(주)]
일반사무관리위탁계약 체결[(주)국민은행]
- 2019.12.26 국토교통부 영업등록
- 2019.12.30 자산관리위탁계약 변경체결[엔에이치농협리츠운용(주)]
- 2020.01.07 유상증자 52.5억원(증자후 자본금 55.5억원)
- 2020.01.07 부동산 매입 완료(분당스퀘어 및 비전월드 주차장)
- 2020.01.11 유상감자 3억원(감자후 자본금 52.5억원)
- 2020.02.27 유상증자 47.5억원(증자후 자본금 100억원)
- 2020.02.27 지분매입 190억원(지분100%)
-> (주)엔에이치제3호위탁관리부동산투자회사
- 2020.12.01 상호변경
변경전 -> 엔에이치제2호위탁관리부동산투자회사
변경후 -> 엔에이치올원위탁관리부동산투자회사
- 2020.12.18 유상증자 30억원(증자후 자본금 130억원)
- 2020.12.22 지분매입 117억원(지분100%)
-> (주)엔에이치제5호위탁관리부동산투자회사
- 2021.05.14 본점주소 변경
변경전 -> 서울특별시 영등포구 국제금융로8길2, 13층
변경후 -> 서울특별시 영등포구 국제금융로8길2, 5층
- 2021.08.31 유상증자 59억원(증자후 자본금 189억원)
- 2021.09.10 유상감자 130억원(감자후 자본금 59억원)
- 2021.09.10 유상증자 11억원(증자후 자본금 70억원)
- 2021.09.14 지분매입 239.7억원(지분 100%)
-> (주)엔에이치제5호위탁관리부동산투자회사
- 2021.11.10 유상증자 140.5억원(증자후 자본금 211억원)
- 2021.11.11 지분매입 605억원(지분 100%)
-> (주)엔에이치제3호위탁관리부동산투자회사
- 2021.11.11 지분매입 15.3억원(지분 100%)
-> (주)엔에이치제5호위탁관리부동산투자회사
- 2021.11.18 한국거래소 유가증권시장 상장(보통주 : 42,200,000주)

나) 상호의 변경 :

변경전 -> 엔에이치제2호위탁관리부동산투자회사
변경후 -> 엔에이치올원위탁관리부동산투자회사

다) 합병, 영업양수 또는 영업양도 : 해당사항 없음.

라) 대표이사 변경 :

변경전 -> 대표이사 박영희
변경후 -> 대표이사 김범수


2) 발기인·이사 및 감사에 관한 사항

(1) 발기인에 관한 사항

성명	생년월일 또는 법인등록번호	주요경력 및 연혁	비고
정현섭	1980.11.06	세무법인 신안	결격사유 없음
박대규	1972.09.02	제일감정평가법인	결격사유 없음

※ 비고란에는 법 제7조의 결격요건 해당여부를 기재

※ 주요경력은 주요근무지, 근무기간 및 직위등을 구체적으로 기재




(2) 이사 및 감사에 관한 사항

직명	성명	생년월일 또는 법인등록번호	주요경력 및 연혁	비고
대표이사	김범수	1970.03.25	우일회계법인	결격사유 없음
기타비상무이사	남세일	1979.11.11	미래새한감정평가법인	결격사유 없음
기타비상무이사	정현섭	1980.11.06	세무법인 신안	결격사유 없음
감사	진형준	1973.04.05	이지회계법인	결격사유 없음

※ 비고란에는 법 제14조의 결격요건 해당여부를 기재

※ 주요경력은 주요근무지, 근무기간 및 직위등을 구체적으로 기재



3. 주식 및 자본에 관한 사항

1) 주식에 관한 사항

(1) 발행한 주식의 내용

[2022.03.31 현재]
(단위 : 원, 주)

구분	종류	발행주식수	주당 발행가액	주당 액면가액	비고
기명식	보통주	42,200,000	5,000	500	

(2) 자기주식 취득현황

(단위 : 원, 주)

취득일자	종류	주식수량	취득가액	비고
자료가 없습니다.				

(3) 현물출자 현황

(4) 비고(주식매수선택권 여부, 의결권이 있는 주식수, 의결권이 제한된 주식수 등을 기재)

주식매수선택권 : 해당사항 없음
의결권이 있는 주식 수 : 42,200,000주(보통주)
의결권이 제한된 주식 수 : 해당사항 없음

2) 자본금 변동상황

(단위 : 원, 주)

일자	원인	증가(감소)한 주식의 내용				증(감)자한 자본금	증(감)자 후 자본금	증(감)자 비율
		종류	수량	주당 발행가액	주당 액면가액			
2019.11.20	설립	보통주	600,000	500	500	300,000,000	300,000,000	0.00%
2020.01.07	증자	보통주	2,000,000	2,000	500	1,000,000,000	1,300,000,000	1750.00%
2020.01.07	증자	종류주	6,500,000	2,000	500	3,250,000,000	4,550,000,000	1750.00%
2020.01.07	증자	종류주	2,000,000	2,000	500	1,000,000,000	5,550,000,000	1750.00%
2020.01.11	감자	보통주	-600,000	500	500	-300,000,000	5,250,000,000	-5.41%
2020.02.27	증자	보통주	1,750,000	2,000	500	875,000,000	6,125,000,000	90.48%
2020.02.27	증자	종류주	6,000,000	2,000	500	3,000,000,000	9,125,000,000	90.48%
2020.02.27	증자	종류주	1,750,000	2,000	500	875,000,000	10,000,000,000	90.48%
2020.12.18	증자	종류주	6,000,000	2,000	500	3,000,000,000	13,000,000,000	30.00%
2021.08.31	증자	보통주	11,810,000	5,000	500	5,905,000,000	18,905,000,000	45.42%
2021.09.10	증자	보통주	2,290,000	5,000	500	1,145,000,000	20,050,000,000	6.06%
2021.09.10	감자	보통주	-3,750,000	2,000	500	-1,875,000,000	18,175,000,000	-3.86%
2021.09.10	감자	종류주	-17,750,000	2,000	500	-8,875,000,000	9,300,000,000	-50.81%
2021.09.10	감자	종류주	-4,500,000	2,000	500	-2,250,000,000	7,050,000,000	-62.71%
2021.11.10	증자	보통주	28,100,000	5,000	500	14,050,000,000	21,100,000,000	199.29%

3) 자본금 변동예정 등

4. 주주현황

1) 최대주주 및 그 특별관계자의 주식소유현황

【 2022.03.31 현재】

성명	관계	내/ 외국인	국적	기관/ 개인	청약예외 주주	주식의 종류	소유주식수(지분율)				변동원인
							기초	증가	감소	기말	
한화저축은행 외 2인	최대 주주	내국인	대한 민국	기관	해당사항없 음	보통주		2,158,8 61		2,158,86 1	장내매수
								(5.12%)		(5.12%)	

※ 특별관계자는 자본시장법 시행령 제141조제1항의 특수관계인 및 공동보유자를 말함


※ 청약예외주주란에는 시행령 제12조의3(일반청약에 대한 예외) 각 호 중 해당되는 호를 기재

- 변경전 : 갤럭시올원 유한회사
- 변경후 : 디비금융투자 주식회사

2) 주요주주(10%이상 주주)의 주식소유현황

【 2022.03.31 현재】

순위	성명	내/ 외국인	국적	기관/ 개인	청약예외 주주	주식의 종류	소유주식수	지분율	비고
자료가 없습니다.									



3) 소액주주, 최대주주 및 기타주주 분포

【 2022.03.31 현재】

구분	주주수 (명)	비율	주식수	비율	비고
최대주주	1	0.00%	2,158,861	5.12%	
주요주주		0.00%		0.00%	
소액주주 -개인	29,242	98.13%	13,859,710	32.84%	
소액주주 -법인	557	1.87%	26,181,429	62.04%	
합계	29,800	100.00%	42,200,000	100.00%	

4) 주가변동사항

월별	22년 3월	22년 2월	22년 1월	비고
최고가(일자)	5,330 (31)	5,230 (21)	5,200 (03)	
최저가(일자)	5,220 (071718)	5,090 (04)	5,040 (27)	
월간 거래량	1,957,687	2,114,700	2,771,028	
일평균 거래량	93,223	117,483	138,551	

※ 주가는 월별 종가기준으로 기재

5. 배당에 관한 사항

1) 이익 등의 분배방침

- ① 회사는 매 사업연도 이익배당한도의 100분의 90 이상을 주주총회 결의(단, 제54조 제5항에 따라 이사회가 재무제표를 승인한 경우 이사회 결의)에 따라 주주에게 배당하여야 한다. 이 경우 상법 제458조에 따른 이익준비금은 적립하지 아니한다.
- ② 회사가 제1항에 따라 이익을 배당할 때에는 상법 제462조 제1항에도 불구하고 부투법 시행령 제32조가 정하는 바에 따라 해당 사업연도의 감가상각비 범위 내에서 초과배당 할 수 있다. 다만, 초과배당으로 인하여 전기에서 이월된 결손금은 당기의 배당가능이익 산정 시 포함하지 아니한다. 초과배당은 현금으로 하여야 한다.
- ③ 회사가 제13조에 따라 상장한 경우, 총자산에서 100분의 10 이상을 차지하는 부동산을 매각하여 그 이익을 배당할 때에는 해당 사업연도 말 10일 전까지 이사회를 개최하여 이사회의 결의로 배당 여부 및 배당 예정금액을 결정하여야 한다.
- ④ 배당금은 정기주주총회(제57조 제1항에 따라 이사회 결의로 배당하는 경우 이사회)의 승인을 받아 매 사업연도 종료일 현재 주주명부에 기재된 주주 또는 등록된 질권자에게 지급하되, 지급방법 및 시기는 이사회에서 결정한다.
- ⑤ 회사는 이익 배당을 정기주주총회 결의를 한 날(제57조 제1항에 따라 이사회결의로 배당하는 경우 제54조 제5항에 따른 이사회 결의를 한 날)로부터 1개월 이내에 하여야 한다. 다만, 주주총회 또는 이사회에서 배당금의 지급시기를 따로 정한 경우에는 그러하지 아니하다.

2) 최근 사업연도의 배당에 관한 사항

[주당액면가액: 500원]

(단위 : 원, %)

구분	제 4기	제 3기	제 2기	제 1기
당기순이익	3,579,369,629	1,243,421,119	434,537,117	656,061,517
상법상 배당가능이익	862,069,790	-566,913,877	-469,383,871	656,061,517
당기감가상각비 등	3,630,545,287	2,717,299,839	1,810,334,996	903,920,988
이익배당한도	4,492,615,077	2,150,385,962	1,340,951,125	1,559,982,505
배당금	4,492,615,077	2,150,385,962	1,340,951,125	1,559,982,505
주당배당금	106	83	52	78
배당수익율	3.49%	4.19%	2.95%	7.84%
연환산배당율	6.93%	8.47%	5.85%	12.78%

※ 상법상 배당가능이익 : 순자산가액 - 자본금 - 자본준비금 - 상법 시행령 제19조의 미실현이익

- 기타(주식할인발행차금 상각액 등)


※ 당기 감가상각비 등 : 당기 감가상각비 + 전기이전 감가상각비 초과배당누적액

※ 이익배당한도 : 상법상 배당가능이익 + 당기 감가상각비 등

※ 주당배당금 : 배당금 / 발행주식수

※ 배당수익율 : 배당액 / [(기초납입자본금+기말납입자본금)/2] 로 계산

※ 1기의 사업연도가 1년 미만일 경우, 비교목적으로 연환산배당율을 다음의 산식으로 추가기재
연환산배당율 : 배당수익율 x 365일 / (해당사업연도의 일수)



제 2 부 자산의 투자·운용 및 자산의 구성·변경 현황

I. 총자산의 투자·운용 및 구성현황

(단위 : 백만원, %)

항목	전분기		당분기		총자산대비 구성비율
	자산총액	비율	자산총액	비율	
부동산	198,652	59.84	198,271	59.58	59.58
부동산개발사업					
부동산관련 유가증권	116,700	35.15	116,700	35.07	35.07
현금	15,507	4.67	16,763	5.04	5.04
기타 자산	1,131	0.34	1,071	0.32	0.32
총계	331,990	100.00	332,805	100.00	100.00

※ 1. 부동산은 지상권·임차권 등 부동산 사용에 관한 권리, 부동산개발사업, 설립할 때 납입된 주금(株金), 신주발행으로 조성한 자금 및 소유 부동산의 매각대금, 시행령 제27조에 의하여 부동산에 포함되는 자산을 말함(기업구조조정부동산투자회사의 경우, 구조조정부동산을 별도 표시)

2. 부동산관련 유가증권은 법제2조3항 각 목의 어느 하나에 해당하는 자산을 말함
3. 현금은 금융기관에의 예치금을 포함하며, 부동산에 포함되는 자산은 제외함
4. 기타는 자산 중 부동산, 부동산관련 유가증권, 현금에 해당되지 않는 자산을 말함


* 기타자산에 건설중인자산 포함

1. 부동산(지상권·임차권 등 부동산사용에 관한 권리도 포함)

1) 소유 부동산별 개요

부동산명		위치	완공 (개축)일자	취득일자	담보 및 부채내 역
1	분당스퀘어 (비전월드 주 차장포함)	경기도 성남시 분당 구 서현동 263 (경기도 성남시 분당 구 서현동 256)	1997.10.08 (1999.12.2 7)	2020.01.07	장기차입금 : 118,000백만원 채권최고액 (120%) : 141,600백만원

※ 준공시 잔금지급예정으로 준공후 소유권이 넘어오는 경우는 제외



2) 소유 부동산별 금액현황


(단위 : 백만원)

부동산명		취득가액		취득후 자본적지출		평가손익		감가 상각 누계액	손상 차손 누계액	장부가액
		토지	건물	토지	건물	토지	건물			
1	분당스퀘어 (비전월드 주차장포 함)	128,781	72,313		1,268			4,091		198,271

* 기타자산에 건설중인자산 포함

3) 소유 부동산별 임대현황


	부동산명	임대가능 면적 (m ²)	임대면적 (m ²)	임대율 (임대면적 /임대 가능면적 ,%)	임대차 계약수
1	분당스퀘어 (비전월드 주차장포함)	47,692.37	47,692.37	100.00%	9



2. 분기말 현재 부동산 관련 유가증권 현황

(단위 : 백만원, %)


구분	종목명	취득금액	당해 분기말 현재 가액	자산구성비
부동산관련 유가증권	(주)엔에이치제3호 위탁관리부동산투 자회사	79,500	79,500	23.89%
	(주)엔에이치제5호 위탁관리부동산투 자회사	37,200	37,200	11.18%



3. 현금(금융기관 예치내역 포함) 현황

(단위 : %, 백만원)


예치 금융상품	예치 금융회사	이자율	전분기예치금	당분기예치금	비고
보통예금	신한은행	변동	9,055	10,149	
정기예금	신한은행	1.00	104	104	
정기예금	신한은행	0.98	172	172	
정기예금	신한은행	1.00	270		해지
정기예금	신한은행	1.15	708	708	
정기예금	신한은행	1.05	4,789	4,789	
정기예금	신한은행	1.04	47		해지
정기예금	신한은행	1.20	92	92	
정기예금	신한은행	2.10	270	270	
정기예금	신한은행	1.82		184	
정기예금	신한은행	1.82		86	
정기예금	신한은행	1.30		67	
정기예금	신한은행	1.30		142	



4. 분기말 기타 자산 현황

(단위 : 백만원, %)

구분	종목명	취득금액	당해 분기말 현재 가액	비고
유가증권	(주)엔에이치제3호위 탁관리부동산	79,500	79,500	
	(주)엔에이치제5호위 탁관리부동산	37,200	37,200	
기타자산	미수금	378	378	
	미수수익	63	63	
	선급급	138	138	
	선급비용	489	489	
	선급법인세	3	3	



II. 총자산의 변경내역

1. 당분기동안의 부동산 매입·매각

(단위 : 백만원)

구분	부동산명	위치	거래일자	매매가액	거래비용	비고
자료가 없습니다.						

※ 매각의 경우 비고란에 취득한 금액, 보유기간 등 간략히 기재

2. 당분기동안의 부동산관련 유가증권 거래내역

- 당분기동안에 거래된 부동산관련 유가증권의 거래내역, 거래에 따른 이익현황, 거래비용 등을 간략하게 기재

3. 현금(금융기관 예치내역 포함)변경내역

(단위 : %, 백만원)

예치 금융상품	예치 금융회사	이자율	전분기에치금	당분기에치금
보통예금	신한은행	변동	9,055	10,149
정기예금	신한은행	1.00	270	
정기예금	신한은행	1.04	47	
정기예금	신한은행	1.82		184
정기예금	신한은행	1.82		86
정기예금	신한은행	1.30		67
정기예금	신한은행	1.30		142

4. 기타 자산 변경내역

- 미수금 : 전기 449,809,044원 -> 당반기 378,092,119원
- 미수수익 : 전기 47,420,582원 -> 당반기 62,373,158원
- 선급금 : 전기 131,967,205원 -> 당반기 138,152,692원
- 선급비용 : 전기 499,919,142원 -> 당반기 489,325,250원

- 미수법인세환급액 : 전기 1,542,210원 -> 당반기 3,006,210원


제 3 부 자산 및 수익과 비용에 관한 사항

1. 총수입금액 및 수입구조

구분		금액(원)	비율(%)	비고
부동산	임대료	2,000,581,105	27.38%	
	분양수익 (처분수익)	-		
	기타수익	1,434,388,970	19.63%	관리수익, 주차 수익, 기타수익
부동산관련 유가증권	평가이익	-		
	처분이익	-		
	이자,배당금 등	3,848,386,060	52.66%	
현금	현금관련수익	24,460,152	0.33%	
기타자산	기타자산관련수 익	-		
기타		175	0.00%	잡이익
총 수 익		7,307,816,462	100.00%	

※ 부동산관련 유가증권 평가이익란에는 당기손익에 반영되는 평가이익만 포함

※ 기타란에는 자산별로 구분되지 않는 수익을 기재




II. 부문별 상세내역

1. 부동산(지상권·임차권 등 부동산사용에 관한 권리도 포함)

1) 부동산 임대료 수익

	부동산명	임대료(원)	비율(%)	비고
1	분당스퀘어 (비전월드 주차장포함)	2,000,581,105	100.00%	



2) 부동산 처분수익

(단위 : 원)

부동산명	취득가액	평가손익	상각누계액	장부가액	매매가액	처분손익	비율(%)	비고
자료가 없습니다.								


※ 부동산개발사업을 통한 분양수익은 비고란에 구분 기재



2. 부동산 관련 유가증권 처분손익, 평가손익, 이자 및 배당금

(단위 : 원)


구분		매매손익	평가손익	이자 및 배당금	비율(%)	비고
1	주엔에이치제3호위탁 관리부동산투자회사			3,093,386,060	80.38%	제5기 배당금
2	주엔에이치제5호위탁 관리부동산투자회사			755,000,000	19.62%	제2기 배당금



3. 현금(금융기관 예치내역 포함)


(단위 : %, 원)

예치 금융상품	예치 금융회사	이자율	전분기에치금 발생수익	당분기에치금 발생수익	비고
보통예금	신한은행	변동	2,682,520	6,248,223	
정기예금	신한은행	1.00	944,433	312,115	
정기예금	신한은행	0.98	425,787	416,530	
정기예금	신한은행	1.05	12,675,542	12,399,987	
정기예금	신한은행	1.04	122,397	41,243	
정기예금	신한은행	1.15	2,052,968	2,008,338	
정기예금	신한은행	0.90	662,324	27,408	해지
정기예금	신한은행	1.10	536,678	8,513	해지
정기예금	신한은행	1.82		1,088,061	
정기예금	신한은행	1.30		238,081	
정기예금	신한은행	2.10	481,978	1,399,294	
정기예금	신한은행	1.20	278,412	272,359	



4. 기타 자산 수익

구분	금액(원)	비율(%)	비고
자료가 없습니다.			




III. 총 비용 및 지출구조

구분		금액(원)	비율(%)	비고
부동산	분양원가			
	감가상각비	460,503,531	19.90%	
	기타비용	772,674,107	33.39%	
부동산관련 유가증권	평가손실			
	처분손실			
	기타비용			
현금	현금관련비용			
기타자산	기타자산관련비용			
기타		1,080,653,026	46.70%	이자비용, 사무 수탁수수료
총비용		2,313,830,664	100.00%	

※ 부동산관련 유가증권 평가손실란에는 당기손익에 반영되는 평가손실만 포함

※ 기타란에는 자산별로 구분되지 않는 비용을 기재




IV. 상세내역

1. 부동산 영업경비

(단위 : 원)

구분	합계	분당스퀘어 (비전월드 주차장 포함)	현금	기타자산	기타
분양원가					
급여	4,200,000	4,200,000			
상여					
퇴직급여					
복리후생비					
자산관리수수료 (AMC수수료)	111,217,853	111,217,853			
부동산관리수수료 (PM,FM등)	197,519,270	197,519,270			
자산보관수수료	5,469,613	5,469,613			
일반사무 위탁수수료	19,889,503				19,889,503
기타지급수수료	61,802,155	61,802,155			
유형자산 감가상각비	460,503,531	460,503,531			
투자부동산 감가상각비					
무형자산 감가상각비					
세금과공과	18,026,301	18,026,301			
광고선전비					
보험료	3,325,461	3,325,461			
임차료					
교육훈련비					
여비교통비					
통신비					
수선유지비	26,153,200	26,153,200			
청소비					
수도광열비					
대손상각비					
접대비					
판매촉진비					
이자비용					
금융리스이자비용					
기타영업비용	344,960,254	344,960,254			



2. 업무위탁비용

구분	종류	위탁기관	대상물건, 위탁비용, 계산방법, 지급시기 및 지급방법	위탁비용 (원)
자산관리회사	기본보수(매입)	엔에이치농협리츠운용(주)	매입수수료는 1,500,000,000원(매매계약시 500,000,000원/소유권취득시 1,000,000,000원) 소유권을 취득한 날로부터 7일 이내 현금 지급	111,217,853
	성과보수(매입)			
	기본보수(운용)		매 사업연도마다, 해당 사업연도 말 현재, (a)위탁자의 별도 재무제표 기준 총자산에서 (b) 위탁자가 보유한 자리츠(위탁자가 지분증권을 인수하는 방식으로 투자한 부동산투자회사 중 수탁자가 위탁관리하는 부동산투자회사를 말함)의 지분증권에 대한 장부가액을 차감한 금액(a-b)의 연 영점이퍼센트(0.2%)를 매 결산기에 대한 정기주주총회일로부터 7일 이내에 현금 지급	
	성과보수(운용)			
	기본보수(매각)		처분가액(부가가치세 제외)의 1%에 해당하는 금액	
	성과보수(매각)		처분가액이 취득가액(자본적지출 및 취득부대비용 포함)에 처분수수료를 더한 값을 초과할 경우, 초과분의 15%(부가가치세 제외)	
사무수탁회사	위탁보수	(주)국민은행	<계약변경 전> 2021.09.15일까지 최초로 취득하는 부동산의 소유권을 취득할날 부터 연간 36,000,000원 매 결산기 마다 18,000,000원 / 주주총회일로부터 7일 이내 현금 지급 <계약변경 후> 2021.09.16일부터 - 제4기, 제5기, 제6기 최초로 취득하는 부동산의 소유권을 취득할날 부터 연간 80,000,000원 매 결산기 마다 40,000,000원 / 주주총회일로부터 7일 이내 현금 지급 - 제7기부터 최초로 취득하는 부동산의 소유권을 취득할날 부터 연간 60,000,000원 매 결산기 마다 120,000,000원 / 주주총회일로부터 7일 이내 현금 지급	19,889,503
자산보관회사	위탁보수	유안타증권(주)	영업인가를 득한 날로부터 연간 22,000,000원 매 결산기 마다 11,000,000원 / 주주총회일로부터 7일 이내 현금 지급	5,469,613
PM/FM	위탁보수	(주)농협네트웍스	자산관리 운영비 : 월 7,213,000원 시설관리 운영비 : 월 45,918,000원 매월 1일부터 말일까지 기간에 대한 대가로 매월 25일 지급	197,519,270
임대관리회사	위탁보수			
재산관리회사	위탁보수			
합 계				334,096,239

V. 자기자본수익률

(단위 : %)

구분	제 5기 1분기	제 4기 2분기	제 4기 1분기	제 3기 2분기
당해회사수익률	10.06	5.65	21.04	4.90

※ 수익률은 회계적 자기자본이익률(Return on Equity)로서 연단위로 환산하며 다음과 같이 계산함

1사분기수익률= $\{1+(\text{당분기순이익}/[(\text{연기초납입자본금}+\text{분기말납입자본금})/2])\}^4 - 1$

2사분기수익률= $\{1+(\text{당반기순이익}/[(\text{연기초납입자본금}+\text{분기말납입자본금})/2])\}^2 - 1$


3사분기수익률= $\{1+(1\text{분기부터 } 3\text{분기까지의 순이익}/[(\text{연기초납입자본금}+\text{분기말납입자본금})/2])\}^{4/3} - 1$

4사분기수익률= $(\text{당기순이익}/[(\text{연기초납입자본금}+\text{분기말납입자본금})/2])$

※ 납입자본금 = 자본금 + 자본잉여금

※ 상환산식은 1기 사업연도가 12개월일 경우를 가정한 것으로, 1기의 사업연도가 6개월일 경우 상기 산식을 준용하여 최근 1년간 분기별 연환산 자기자본수익율을 제시할 것

※ 수익률은 소수점 둘째 자리까지 기재할 것



제 4 부 부동산개발사업에 대한 투자 현황


I. 부동산개발사업의 현황

1. 개요

(단위 : 백만원)

개발사업명	소재지	개발규모 (㎡)	준공 예정일	공정률	총사업비	총 투자금액	기 투자금액	비고
자료가 없습니다.								

- ※ 1. 총사업비는 당해 개발사업의 총사업비를 말함
- 2. 총투자금액은 당해 부동산투자회사가 투자하여야 하는 총금액을 말함
- 3. 기투자금액이란 당해 부동산투자회사가 이미 투자한 총금액을 말함



2. 당분기에 추진중인 부동산개발사업 현황

1) 부동산개발사업명(1)

2) 부동산개발사업명(2)

3) 장래 예정인 부동산개발사업 현황

제 5 부 재무제표에 관한 사항

I. 재무상태표


당기 제 5 기 1 분기 기준일 2022.03.31 현재
 전기 제 4 기 기말 기준일 2021.12.31 현재

회사명: 주식회사 엔에이치올원위탁관리부동산투자회사

(단위 : 원)

과목	제 5 (당기 1 분기)		제 4 (전기) 기말	
	금액		금액	
I. 자 산				
1. 유동자산		12,682,446,031		11,486,341,693
1) 현금및현금성자산	10,148,267,502		9,054,656,310	
2) 단기금융상품	1,463,229,100		1,301,027,200	
5) 미수수익	62,373,158		47,420,582	
7) 기타미수금	378,092,119		449,809,044	
8) 선급금	138,152,692		131,967,205	
9) 선급비용	489,325,250		499,919,142	
11) 선급법인세	3,006,210		1,542,210	
14) 재고자산	0		0	
2. 비유동자산		320,122,826,467		320,503,333,998
1) 장기금융상품	5,151,690,185		5,151,694,185	
4) 유가증권	116,699,999,500		116,699,999,500	
종속기업투자	116,699,999,500		116,699,999,500	
5) 유형자산	0		0	
6) 투자부동산	198,271,136,782		198,651,640,313	
토지	128,780,850,362		128,780,850,362	
건물	73,581,335,238		73,501,335,238	
감가상각누계액(투자부동산-건물)	-4,091,048,818		-3,630,545,287	
7) 무형자산	0		0	
자 산 총 계		332,805,272,498		331,989,675,691
1. 유동부채		119,790,185,681		2,074,746,291
4) 기타선수금	25,975			
5) 선수수익	17,827,534		18,807,962	
6) 미지급금	44,775,000		44,775,000	
7) 미지급비용	1,018,201,461		1,099,300,555	
9) 부가세예수금	274,451,901		176,393,428	
13) 유동성장기차입금	117,572,846,172			
15) 유동보증금	862,057,638		735,443,371	
18) 기타유동부채			25,975	
2. 비유동부채		5,716,093,417		123,117,306,721
3) 장기차입금			117,434,059,730	
5) 비유동보증금	4,679,544,476		4,605,134,236	
9) 기타비유동부채	1,036,548,941		1,078,112,755	
부 채 총 계		125,506,279,098		125,192,053,012
1. 자본금		21,100,000,000		21,100,000,000
1) 보통주자본금	21,100,000,000		21,100,000,000	
2. 자본잉여금		184,835,552,889		184,835,552,889

1) 주식발행초과금	184,835,552,889		184,835,552,889	
3. 자본조정		-39,445,000,000		-39,445,000,000
2) 기타	-39,445,000,000		-39,445,000,000	
4. 기타포괄손익누계액		0		0
5. 이익잉여금(결손금)		40,808,440,511		40,307,069,790
자 본 총 계		207,298,993,400		206,797,622,679
부 채 및 자 본 총 계		332,805,272,498		331,989,675,691



II. 손익계산서

당기 제 5기 1 분기 시작일 2022.01.01 종료일 2022.03.31
 전기 제 4기 1 분기 시작일 2021.07.01 종료일 2021.09.30

회사명: 주식회사 엔에이치엘원위탁관리부동산투자회사

(단위 : 원)

과목	제 5 (당)기		제 4 (전)기	
	금액		금액	
	최근 3개월	당기누적	최근 3개월	전기누적
I. 영업수익	7,283,356,135	7,283,356,135	5,878,533,186	5,878,533,186
2) 임대료수익	2,000,581,105	2,000,581,105	2,016,196,267	2,016,196,267
3) 관리비수익	1,105,378,568	1,105,378,568	1,048,742,211	1,048,742,211
5) 배당금수익	3,848,386,060	3,848,386,060	2,479,590,932	2,479,590,932
7) 기타영업수익	329,010,402	329,010,402	334,003,776	334,003,776
II. 영업비용	1,253,067,141	1,253,067,141	1,223,460,535	1,223,460,535
2) 급여	4,200,000	4,200,000	1,600,000	1,600,000
6) 자산관리수수료(AMC수수료)	111,217,853	111,217,853	103,500,000	103,500,000
7) 부동산관리수수료(PM, FM 등)	197,519,270	197,519,270	238,579,552	238,579,552
8) 자산보관수수료	5,469,613	5,469,613	5,500,000	5,500,000
9) 일반사무위탁수수료	19,889,503	19,889,503	10,793,479	10,793,479
10) 기타지급수수료	61,802,155	61,802,155	56,917,355	56,917,355
11) 유형자산감가상각비	460,503,531	460,503,531	454,859,514	454,859,514
14) 세금과공과	18,026,301	18,026,301	1,952,193	1,952,193
16) 보험료	3,325,461	3,325,461	3,413,010	3,413,010
21) 수선유지비	26,153,200	26,153,200		
29) 기타영업비용	344,960,254	344,960,254	346,345,432	346,345,432
III. 영업이익	6,030,288,994	6,030,288,994	4,655,072,651	4,655,072,651
IV. 영업외수익	24,460,327	24,460,327	20,816,097	20,816,097
1) 이자수익	24,460,152	24,460,152	20,816,048	20,816,048
10) 기타영업외수익	175	175	49	49
V. 영업외비용	1,060,763,523	1,060,763,523	2,064,341,880	2,064,341,880
1) 이자비용	1,060,763,523	1,060,763,523	2,064,210,173	2,064,210,173
10) 기타영업외비용			131,707	131,707
VI. 법인세비용차감전순이익(손실)	4,993,985,798	4,993,985,798	2,611,546,868	2,611,546,868
VIII. 당기순이익(손실)	4,993,985,798	4,993,985,798	2,611,546,868	2,611,546,868
IX. 기타포괄이익(손실)	0	0	0	0
X. 총포괄이익(손실)	4,993,985,798	4,993,985,798	2,611,546,868	2,611,546,868
X I. 주당이익	118	118	279	279

Ⅲ. 이익잉여금처분계산서

이익잉여금처분계산서는 결산기 작성대상으로 분기에는 작성하지 않습니다.

IV. 현금흐름표

현금흐름표는 결산기 작성대상으로 분기에는 작성하지 않습니다.

V. 자본변동표

자본변동표는 결산기 작성대상으로 분기에는 작성하지 않습니다.

VI. 재무제표에 대한 주석(차입에 관한 구체적인 사항을 포함)

주석은 투자보고서 마지막에 별첨합니다.

VII. 감사인의 감사(검토) 의견

- 외부감사인의 감사(검토)의견 및 위반사항

감사(검토)의견 :해당사항 없음

기타사항(특기사항 포함)



- 내부감사인의 감사(검토)의견 및 위반사항

감사(검토)의견 :적정

기타사항(특기사항 포함)




제 6부 중요한 소송등 진행 현황

I. 중요한 소송진행사항



제 7부 특별관계자 등과의 거래 현황

I. 거래현황



※ 특별관계자 등은 다음에 해당하는 자를 말함

1. 해당 부동산투자회사의 임직원 및 그 특별관계자
2. 해당 부동산투자회사의 주식을 100분의 10 이상 보유하고 있는 주주 및 그 특별관계자

※ 특별관계자는 자본시장법 시행령 제141조제1항의 특수관계인 및 공동보유자를 말함

※ 특별관계자 등과의 거래는 법 제30조제2항 각 호에 해당하는 거래를 말함

제 8부 기타사항

I. 제재현황



주식

제 5(당) 기 반기 2022년 01월 01일부터 2022년 03월 31일까지

제 4(전) 기 반기 2021년 07월 01일부터 2021년 09월 30일까지

주식회사 엔에이치올원위탁관리부동산투자회사

1. 회사의 개요

주식회사 엔에이치올원위탁관리부동산투자회사(이하 "회사")는 부동산투자회사법에 따른 위탁관리부동산투자회사로서 2019년 11월 20일에 설립되었으며, 2019년 12월 26일자로 대한민국 국토교통부의 인가를 취득하였습니다.

회사의 주요 사업목적은 부동산투자회사법에 따라 그 자산을 투자·운용하여 그 수익을 주주에게 배당하는 것입니다.

회사는 2021년 11월 18일 한국거래소 유가증권 시장에 상장 되었습니다

회사의 본점 소재지는 서울특별시 영등포구 국제금융로8길 2, 5층(여의도동, 농협재단빌딩)이며, 사업연도는 매 6개월 단위(매년 1월 1일과 7월 1일에 개시)입니다.

당반기말 현재 회사의 자본금에 대한 내역 및 주주구성은 다음과 같습니다.

주주	주식의 종류	주식수(주)	금액(천원)	지분율(%)
(주)한화저축은행외 2인	보통주	2,158,861	1,079,430	5.12
기타	보통주	40,041,139	20,020,570	94.88
합계		42,200,000	21,100,000	100.00

2. 중요한 회계처리방침

(1) 반기재무제표 작성기준

반기재무제표는 기업회계기준서 제1034호 '중간재무보고'에 따라 작성되었으며 연차재무제표에서 요구되는 정보에 비하여 적은 정보를 포함하고 있습니다. 반기재무제표는 보고기간말 현재 유효한 한국채택국제회계기준에 따라 작성되었으며, 반기재무제표를 작성하기 위하여 채택한 중요한 회계정책은 별도의 언급이 없는 한 전기 연차재무제표 작성시 채택한 회계정책과 동일하게 적용되었습니다.

재무제표는 매 보고기간 말에 공정가치로 측정되는 특정 금융자산을 제외하고는 역사적 원가주의를 기준으로 작성되었습니다. 역사적원가는 일반적으로 자산을 취득하기 위하여 지급한 대가의 공정가치로 측정하고 있습니다.

1) 별도재무제표에서 종속기업, 관계기업 및 공동기업에 대한 투자

재무제표는 기업회계기준서 제1027호 '별도재무제표'에 따른 별도재무제표로 지배기업, 관계기업의 투자자 또는 공동기업의 참여자가 투자자산을 피투자자의 보고된 성과와 순자산에 근거하지 않고 직접적인 지분투자에 근거하여 원가법으로 표시한 재무제표이며, 종속기업, 관계기업 또는 공동기업으로부터 배당을 받을 권리가 확정되는 시점에 그 배당금을 별도재무제표에 당기손익으로 인식하고 있습니다.

2) 제·개정된 기준서의 적용

회사가 2022년 1월 1일 이후 개시하는 회계기간부터 적용한 제·개정 기준서 및 해석서는 다음과 같습니다.

- 기업회계기준서 제1103호 '사업결합' (개정) - 재무보고를 위한 개념체계 참조

식별할 수 있는 취득 자산과 인수 부채는 재무보고를 위한 개념체계의 정의를 충족하도록 개정되었으나, 기업회계기준서 제1037호 '충당부채, 우발부채 및 우발자산' 및 해석서 제2121호 '부담금' 의 적용범위에 포함되는 부채 및 우발부채에 대해서는 해당 기준서를 적용하도록 예외를 추가하고, 우발자산이 취득일에 인식되지 않는다는

점을 명확히 하였습니다. 동 개정사항은 2022년 1월 1일 이후 시작하는 회계연도부터 적용됩니다. 상기 개정 내용이 재무제표에 미치는 유의적인 영향은 없습니다.

- 기업회계기준서 제1016호 '유형자산' (개정) - 의도한 사용 전의 매각금액

개정 기준서는 경영진이 의도한 방식으로 유형자산을 가동할 수 있는 장소와 상태에 이르게 하는 동안에 생산된 재화를 판매하여 얻은 매각금액과 그 재화의 원가는 당기 손익으로 인식하도록 요구하며, 이로 인해 당기손익에 포함된 매각금액과 원가를 공시하도록 요구하고 있습니다. 동 개정사항은 2022년 1월 1일 이후 시작하는 회계연도부터 적용됩니다. 상기 개정 내용이 재무제표에 미치는 유의적인 영향은 없습니다.

- 기업회계기준서 제1037호 '충당부채, 우발부채 및 우발자산' (개정) - 손실부담계약: 계약이행원가

개정 기준서는 손실부담계약을 식별할 때 계약이행원가는 계약을 이행하는 데 드는 증분원가와 계약을 이행하는 데 직접 관련되는 그 밖의 원가 배분액으로 구성됨을 명확히 하였습니다. 동 개정사항은 2022년 1월 1일 이후 시작하는 회계연도부터 적용됩니다. 상기 개정 내용이 재무제표에 미치는 유의적인 영향은 없습니다.

- 한국채택국제회계기준 2018-2020 연차개선

기업회계기준서 제1109호 '금융상품': 금융부채 제거 목적의 10% 테스트관련 수수료에 차입자와 대여자 사이에서 지급하거나 수취한 수수료(상대방을 대신하여 지급하거나 수취한 수수료 포함)만 포함된다는 개정내용을 포함하여 기업회계기준서 제1101호 '한국채택국제회계기준의 최초 채택': 최초채택기업인 종속기업, 기업회계기준서 제1116호 '리스': 리스인센티브, 기업회계기준서 제1041호 '농림어업': 공정가치 측정에 대한 일부 개정내용이 있습니다. 동 연차개선은 2022년 1월 1일 이후 시작하는 회계연도부터 적용됩니다. 상기 개정 내용이 재무제표에 미치는 유의적인 영향은 없습니다.

3) 공표되었으나 아직 시행되지 않은 제·개정 기준서 및 해석서

당반기말 현재 제정·공표되었으나 시행일이 도래하지 않아 회사가 채택하지 않은 한국채택국제회계기준의 기준서 및 해석서는 다음과 같습니다.

- 기업회계기준서 제1001호 '재무제표 표시' (개정) - 부채의 유동·비유동 분류

부채의 분류는 기업이 보고기간 후 적어도 12개월 이상 부채의 결제를 연기할 권리의 행사 가능성에 영향을 받지 않으며, 부채가 비유동부채로 분류되는 기준을 충족한다면, 경영진이 보고기간 후 12개월 이내에 부채의 결제를 의도하거나 예상하더라도, 또는 보고기간말과 재무제표 발행승인일 사이에 부채를 결제하더라도 비유동부채로 분류합니다. 또한, 부채를 유동 또는 비유동으로 분류할 때 부채의 결제조건에 자기지분상품의 이전도 포함되나, 복합금융상품에서 자기지분상품으로 결제하는 옵션이 지분상품으로 분류되고 동 옵션을 부채와 분리하여 인식된 경우는 제외됩니다. 동 개정사항은 2023년 1월 1일 이후 시작하는 회계연도부터 적용하며, 조기적용이 허용됩니다. 회사는 상기 개정 기준서의 적용이 재무제표에 미치는 영향이 유의적이지 아니할 것으로 예상하고 있습니다.

- 기업회계기준서 제 1001호 '재무제표 표시' (개정)

개정 기준서는 공시 대상 회계정책 정보를 '유의적인' 회계정책에서 '중요한' 회계정책으로 바꾸고 중요한 회계정책 정보의 의미를 설명하였습니다. 동 개정사항은 2023년 1월 1일 이후 시작하는 회계연도부터 적용되며, 조기적용이 허용됩니다. 회사는 상기 개정 기준서의 적용이 재무제표에 미치는 영향이 유의적이지 아니할 것으로 예상하고 있습니다.

- 기업회계기준서 제1008호 '회계정책, 회계추정의 변경 및 오류' (개정)

개정 기준서는 '회계추정치'를 측정불확실성의 영향을 받는 재무제표상 화폐금액으로 정의하고, 회계추정치의 예를 보다 명확히 하였습니다. 또한 새로운 정보의 획득, 새로운 상황의 전개나 추가 경험의 축적으로 투입변수나 측정기법을 변경한 경우 이러한 변경이 전기오류수정이 아니라면 회계추정치의 변경임을 명확히 하였습니다.

동 개정사항은 2023년 1월 1일 이후 시작하는 회계연도부터 전진 적용되며, 조기 적용이 허용됩니다. 회사는 상기 개정 기준서의 적용이 재무제표에 미치는 영향이 유의적이지 아니할 것으로 예상하고 있습니다.

- 기업회계기준서 제 1012호 '법인세' (개정)

개정 기준서는 이연법인세 최초 인식 예외규정을 추가하여 단일 거래에서 자산과 부채를 최초 인식할 때 동일한 금액으로 가산할 일시적차이와 차감할 일시적차이가 생기는 경우 각각 이연법인세 부채와 자산을 인식하도록 하였습니다. 동 개정사항은 2023년 1월 1일 이후 시작하는 회계연도부터 적용되며, 조기적용이 허용됩니다.

'단일 거래에서 생기는 자산과 부채에 관련되는 이연법인세'는 비교 표시되는 가장 이른 기간의 시작일 이후에 이루어진 거래에 적용하며, 비교 표시되는 가장 이른 기간의 시작일에 이미 존재하는 (1) 사용권자산과 리스부채, (2) 사후처리 및 복구 관련 부채 및 이에 상응하여 자산 원가의 일부로 인식한 금액에 관련되는 모든 차감할 일시적 차이와 가산할 일시적 차이에 대해 이연법인세 자산과 부채를 인식하며, 최초 적용 누적 효과를 이익잉여금(또는 자본의 다른 구성요소) 기초 잔액을 조정하여 인식합니다.

회사는 상기 개정 기준서의 적용이 재무제표에 미치는 영향이 유의적이지 아니할 것으로 예상하고 있습니다.

(2) 중요한 회계추정 및 가정

회사는 미래에 대해 추정 및 가정을 하고 있습니다. 추정 및 가정은 지속적으로 평가되며, 과거 경험과 현재의 상황에 비추어 합리적으로 예측가능한 미래의 사건을 고려하여 이루어집니다. 이러한 회계추정은 실제 결과와 다를 수도 있습니다. 다음 회계연도에 자산 및 부채 장부금액의 조정에 영향을 미칠 수 있는 유의적 위험에 대한 추정 및 가정은 다음과 같습니다.

1) 법인세

회사의 과세소득에 대한 법인세는 세법 및 과세당국의 결정을 적용하여 산정되므로 최종 세효과를 산정하는 데에는 불확실성이 존재합니다(주석17 참조).

3. 현금및현금성자산

당반기말 및 전기말 현재 현금및현금성자산의 내역은 다음과 같습니다.

(단위: 천원)		
구분	당반기말	전기말
보통예금	10,148,268	9,054,656

4. 사용이 제한된 예금

당반기말 및 전기말 현재 사용이 제한된 금융자산 내역은 다음과 같습니다.

(단위: 천원)					
구분		금융기관	당반기말	전기말	사용제한내용
현금성자산		신한은행	92,100	92,099	보증금계좌
단기금융자산	정기예금	신한은행	1,463,229	1,301,027	질권설정
투자자산 (장기금융상품)	정기예금	신한은행	5,151,690	5,151,694	질권설정

5. 매출채권및기타채권

당반기말 및 전기말 현재 매출채권및기타채권의 내역은 다음과 같습니다.

(단위: 천원)		
구분	당반기말	전기말
미수금	378,092	449,809
미수수익	62,373	47,421
합 계	440,465	497,230

6. 금융상품의 구분 및 공정가치

(1) 당반기말 및 전기말 회사의 금융자산 중 공정가치로 측정되는 금융자산은 존재하지 않으며, 상각후원가로 평가하는 금융자산의 내역은 다음과 같습니다.

(단위: 천원)			
계정과목	내역	당반기말	전기말
현금및현금성자산	현금및현금성자산	10,148,268	9,054,656
단기금융자산	단기금융상품	1,463,229	1,301,027
매출채권및기타채권	미수금	378,092	449,809
	미수수익	62,373	47,421
투자자산	장기금융상품	5,151,690	5,151,694
합 계		17,203,652	16,004,607

(2) 당반기말 및 전기말 현재 회사의 금융부채 중 공정가치로 측정되는 금융부채는 존재하지 않으며, 상각후원가로 평가하는 금융부채의 내역은 다음과 같습니다.

(단위: 천원)			
계정과목	내역	당반기말	전기말
매입채무및기타채무	미지급금	44,775	44,775
	미지급비용	1,018,201	1,099,301
기타유동금융부채	임대보증금	862,058	735,443
기타비유동금융부채	임대보증금	4,679,544	4,605,134
유동성장기차입금	유동성장기차입금	117,572,846	-
장기차입금	장기차입금	-	117,434,060
합 계		124,177,424	123,918,713

7. 기타유동자산

당반기말 및 전기말 현재 기타유동자산의 내역은 다음과 같습니다.

(단위: 천원)		
구분	당반기말	전기말
선급금	138,153	131,967
선급비용	489,325	499,920
미수법인세환급액	3,006	1,542
합계	630,484	633,429

8. 투자부동산

(1) 당반기말과 전기말 현재 투자부동산의 내역은 다음과 같습니다.

(단위: 천원)						
구분 (주1)	당반기말			전기말		
	취득원가	상각누계액	장부금액	취득원가	상각누계액	장부금액
토지	128,780,850	-	128,780,850	128,780,850	-	128,780,850
건물	73,581,335	(4,091,049)	69,490,286	73,501,335	(3,630,545)	69,870,790
합계	202,362,185	(4,091,049)	198,271,136	202,282,185	(3,630,545)	198,651,640

(주1) 상기 토지 및 건물은 차입금의 담보로 제공되어 있습니다.

(2) 당반기 및 전반기 중 투자부동산의 변동내역은 다음과 같습니다.

<당반기>

(단위: 천원)				
구분	토지	건물	건설중인자산	합계
기초	128,780,850	69,870,790	-	198,651,640
취득		80,000	-	80,000
감가상각	-	(460,504)	-	(460,504)
기말	128,780,850	69,490,286	-	198,271,136

<전반기>

(단위: 천원)				
구분	토지	건물	건설중인자산	합계
기초	128,780,850	69,976,068	86,243	198,843,161
취득	-	-	4,122	4,122
감가상각	-	(454,859)	-	(454,859)
기말	128,780,850	69,521,209	90,365	198,392,424

(3) 당반기 및 전반기 중 투자부동산 관련 수익 및 비용의 내역은 다음과 같습니다.

(단위: 천원)		
구분	당반기	전반기
운영수익(주1)	3,385,145	3,344,124
운영비용(주2)	820,753	813,233

(주1) 임대료수익, 관리수익, 주차수익을 합친 금액입니다.

(주2) 부동산관리용역위탁수수료, 수선유지비, 감가상각비, 자산관리수수료, 자산보관수수료, 사무수탁수수료를 합친 금액입니다.

(4) 당반기말과 전기말 현재 투자부동산에 대한 공정가치 평가 내역은 다음과 같습니다

(단위: 천원)					
구분	장소	당반기말		전기말	
		장부금액	공정가치	장부금액	공정가치
토지 및 건물	경기도 성남시 분당구 서현동 263 외	198,271,136	290,000,000	198,651,640	290,000,000

(5) 투자부동산의 공정가치는 수익환원법, 원가법, 거래사례비교법을 사용하여 측정하며, 미래현금흐름을 추정하기 위하여 임대료 인상률, 공실률 및 미래현금흐름 현재 가치 계산을 위한 할인율에 대한 가정이나 추정과 같이 관측가능한 시장가격이나 비율에 근거하지 않은 가정이 일부 사용됩니다. 임대료 인상률이 상승하고, 공실률 및 할인율이 하락한다면 투자부동산의 공정가치는 증가할 것입니다.

회사는 상기에서 언급된 주요 가정과 추정이 투자부동산 공정가치에 미치는 영향이 유의적인 것으로 판단하여 투자부동산의 공정가치 측정치를 공정가치 서열체계상 수준 3으로 분류하였습니다.

투자부동산의 공정가치는 해당 지역의 부동산 평가와 관련하여 적절한 자격과 경험을 가지고 있는 외부의 독립적인 부동산평가법인인 대한감정평가법인(평가기준일: 2021년 8월 31일)이 수행한 평가에 근거하여 결정되었으며, 당반기 중 유의적인 변동은 없습니다.

9. 종속기업투자자산

(1) 당반기말 및 전기말 현재 종속기업투자주식 현황은 다음과 같습니다.

(단위: 천원)							
종목	주요영업활동	소재국가	결산월	당반기말		전기말	
				지분율	장부금액	지분율	장부금액
주식회사 엔에이치제3호위탁관리부동산투자회사	부동산개발 및 임대	대한민국	6월말, 12월말	100%	79,499,999	100%	79,499,999
주식회사 엔에이치제5호위탁관리부동산투자회사	부동산개발 및 임대	대한민국	6월말, 12월말	100%	37,200,000	100%	37,200,000
합 계					116,699,999		116,699,999

(2) 당반기 및 전반기 중 종속기업투자주식의 변동 내역은 다음과 같습니다.

<당반기>

(단위: 천원)					
구분	기초	취득	처분	손상	기말
주식회사 엔에이치제3호위탁관리부동산투자회사	79,499,999	-	-	-	79,499,999
주식회사 엔에이치제5호위탁관리부동산투자회사	37,200,000	-	-	-	37,200,000
합 계	116,699,999	-	-	-	116,699,999

<전반기>

(단위: 천원)					
구분	기초	취득	처분액	손상	기말
주식회사 엔에이치제3호위탁관리부동산투자회사	19,000,000	-	-	-	19,000,000
주식회사 엔에이치제5호위탁관리부동산투자회사	11,700,000	23,970,000	-	-	35,670,000
합 계	30,700,000	23,970,000	-	-	54,670,000

10. 매입채무및기타채무

당반기말 및 전기말 현재 매입채무및기타채무의 내역은 다음과 같습니다.

(단위: 천원)		
구분	당반기말	전기말
미지급금	44,775	44,775
미지급비용	1,018,201	1,099,301
합계	1,062,976	1,144,076

11. 기타부채

당반기말 및 전기말 현재 기타부채의 내역은 다음과 같습니다.

(단위: 천원)				
구분	당반기말		전기말	
	유동	비유동	유동	비유동
선수수익	17,828	1,036,549	18,808	1,078,113
선수금	26	-	26	-
부가세예수금	274,452	-	176,393	-
합계	292,306	1,036,549	195,227	1,078,113

12. 차입금

당반기말 및 전기말 현재 장기차입금의 내역은 다음과 같습니다.

(단위: 천원)						
구분	금융기관	대출일자	만기일자	연이자율	당반기말	전기말
선순위차입금	농협생명	2020-01-07	2023-01-03	3.00%	40,000,000	40,000,000
	신한은행	2020-01-07	2023-01-03	3.00%	40,000,000	40,000,000
	흥국생명보험	2020-01-07	2023-01-03	3.00%	20,000,000	20,000,000
	산은캐피탈	2020-01-07	2023-01-03	3.00%	10,000,000	10,000,000
	산림조합중앙회	2020-01-07	2023-01-03	3.00%	8,000,000	8,000,000
	소계					118,000,000
현재가치할인차금					(427,154)	(565,940)
합계					117,572,846	117,434,060

(단위: 천원)						
구분	금융기관	대출일자	만기일자	연이자율	당반기말	전기말
유동성대체액					(117,572,846)	-
차감후 잔액					-	117,434,060

13. 자본금

(1) 회사가 발행할 주식의 총수, 발행한 주식의 수 및 1주당 금액은 각각 2,000,000,000주, 42,200,000주 및 500원 입니다.

(2) 당반기 및 전반기 중 보통주자본금의 변동은 다음과 같습니다.

(단위: 주, 천원)				
구분	당반기		전반기	
	주식수	금액	주식수	금액
기초	42,200,000	21,100,000	3,750,000	1,875,000
유상증자	-	-	14,100,000	7,050,000
유상감자	-	-	(3,750,000)	(1,875,000)
기말	42,200,000	21,100,000	14,100,000	7,050,000

(3) 당반기 및 전반기 중 우선주자본금의 변동은 다음과 같습니다.

(단위: 주, 천원)				
구분	당반기		전반기	
	주식수	금액	주식수	금액
기초	-	-	22,250,000	11,125,000
유상증자	-	-	-	-
유상감자	-	-	(22,250,000)	(11,125,000)
기말	-	-	-	-

14. 자본잉여금

당반기말 및 전기말 현재 자본잉여금의 구성내역은 다음과 같습니다.

(단위: 천원)		
구분	당반기말	전기말
주식발행초과금	184,835,553	184,835,553

15. 기타자본항목

당반기말 및 전기말 현재 기타자본항목의 구성내역은 다음과 같습니다.

(단위: 천원)		
구분	당반기말	전기말
감자차손	(39,445,000)	(39,445,000)

16. 금융수익 및 금융비용

(1) 당반기 및 전반기 중 회사의 금융수익은 다음과 같습니다.

(단위: 천원)		
계정과목	당반기	전반기
이자수익	24,460	20,816

(2) 당반기 및 전반기 중 회사의 금융비용은 다음과 같습니다.

(단위: 천원)		
계정과목	당반기	전반기
이자비용	1,060,764	2,064,210

17. 법인세비용

법인세비용은 법인세법 등의 법령에 의하여 당해 사업연도에 부담할 법인세 및 법인세에 부가되는 세액의 합계에 당기 이연법인세 변동액을 가감하여 산출된 금액으로 계상하고 있습니다. 그러나, 회사는 법인세법 제51조의 2 유동화전문회사 등에 대한 소득공제조항에 의해 대통령령이 정하는 배당가능이익의 100분의 90이상을 배당할 경우에는 그 금액을 당해 사업연도의 소득금액 계산시 공제할 수 있는 바, 실질적으로 회사가 부담할 법인세 등은 없으므로 당기법인세를 계상하지 않았습니다. 또한, 미래에 발생할 과세소득의 불확실성으로 인하여 보고기간 종료일 현재 미래에 차감할 일시적차이에 대한 이연법인세자산(부채)을 계상하지 아니하였습니다.

18. 주당손익

(1) 당반기 및 전반기의 기본주당손익 내역은 다음과 같습니다.

(단위: 주, 원)		
구분	당반기	전반기
가. 반기순이익	4,993,985,798	2,611,546,868
나. 우선주배당금	-	579,963,020
다. 보통주 반기순이익(손실)	4,993,985,798	2,031,583,848
라. 가중평균유통보통주식수	42,200,000	7,283,696
마. 기본주당이익(손실)(다÷라)	118	279

(2) 당반기 및 전반기의 가중평균유통보통주식수 계산 내역은 다음과 같습니다.

<당반기>

일 자	주식수(주)	가중치(일)	적수
기초	42,200,000	90	3,798,000,000
합계			3,798,000,000
일수			90
가중평균유통보통주식수			42,200,000

<전반기>

일 자	주식수(주)	가중치(일)	적수
기초	3,750,000	92	345,000,000
유상증자	11,810,000	30	354,300,000
유상감자	(3,750,000)	20	(75,000,000)
유상증자	2,290,000	20	45,800,000
합계			670,100,000
일수			92
가중평균유통보통주식수			7,283,696

(3) 희석주당손익

당반기와 전반기에 희석효과가 발생할 가능성이 있는 잠재적보통주가 존재하지 않으므로 희석주당손익은 기본주당손익과 동일합니다.

19. 우발채무 및 약정사항

(1) 보험계약

당반기말 현재 회사는 투자부동산에 대하여 농협손해보험(주)의 패키지보험 등에 가입하고 있으며, 그 현황은 다음과 같습니다.

(단위:천원)		
보험종류	내용	부보금액
패키지보험	재산종합위험	71,497,810
	기업휴지	16,652,748
	배상책임위험	3,000,000 (주차장 배상책임 300,000 구내치료비 5,000)
승강기사고 배상책임보험	대인	80,000
	대물	10,000
가스사고 배상책임보험	대인	80,000
	대물	300,000

상기 패키지보험금 청구권에 대하여 대주단에 근질권(채권최고액: 141,600백만원)이 설정되어 있습니다.

(2) 자산관리계약

회사는 엔에이치농협리츠운용(주)와 회사가 보유하는 자산의 관리, 처분 및 투자운용 업무를 위탁하는 계약을 체결하였습니다. 회사는 자산관리보수로 매 사업연도마다, 해당 사업연도말 현재 (a) 회사의 별도 재무제표 기준 총자산에서 (b) 회사가 보유한 리츠의 지분증권에 대한 장부가액을 차감한 금액(a-b)의 연 0.2%를 정기 주주총회 일로부터 7일 이내에 지급합니다.

(3) 일반사무관리계약

회사는 (주)국민은행과 발행주식의 명의개서에 관한 업무, 주식발행에 관한 사무 및 당해 회사의 운영에 관한 사무 등의 업무에 대한 일반사무관리계약을 체결하였습니다. 회사는 일반사무관리보수로 연간 80백만원을 주주총회일로부터 7일 이내에 지급합니다. 다만 당해 수탁자의 수탁업무 수행기간이 6개월에 미달하는 경우 당해 결산기 수수료는 180일에 대한 실제 업무 수행기간을 일할 계산한 금액으로 하며, 6개월이 초과될 경우 매 결산기 단위의 수수료와 6개월이 초과된 기간을 180일에 대한 실제 업무 수행기간을 일할 계산한 금액으로 합니다.

(4) 자산보관계약

회사는 유안타증권(주)와 부동산, 유가증권 및 현금 등의 자산의 보관·관리업무 위탁 계약을 체결하였습니다. 회사는 보관보수로 연간 22백만원을 지급합니다. 단, 회사의 자산에 대한 자산보관 업무 수행기간이 6개월 미만인 경우 보수는 180일을 기준으로 수탁기관이 자산보관업무를 실제 이행하는 날 수에 따라 일할 계산됩니다.

(5) 부동산관리위탁계약

회사는 (주)농협네트웍스와 관리대상 부동산에 대한 자산 및 시설관리업무와 임대마케팅업무 등에 대한 부동산관리위탁계약을 체결하여 매월 일정한 수수료를 용역비로 지급하고 있습니다.

(6) 담보제공내역

당반기말 현재 회사의 투자부동산의 담보제공내역은 다음과 같습니다.

(단위: 천원)					
담보제공자산	설정권자	관련채무	관련채무금액(주1)	근질권설정금액	담보권의 종류
건물 및 토지	농협은행(주) 외 4개의 금융기관	차입금	118,000,000	141,600,000	근저당권

(주1) 현재가치할인하지 않은 금액입니다.

20. 특수관계자와의 거래

(1) 당반기말 현재 회사의 특수관계자 내역은 다음과 같습니다.

특수관계자명	특수관계의 내용
주식회사 엔에이치제3호위탁관리부동산투자회사	종속기업
주식회사 엔에이치제5호위탁관리부동산투자회사	종속기업

(2) 당반기 및 전반기 중 특수관계자와의 주요 거래내역은 다음과 같습니다.

(단위: 천원)			
특수관계자명	계정과목	수익	
		당반기	전반기
주식회사 엔에이치제3호위탁관리부동산투자회사	배당금수익	3,093,386	2,479,591
주식회사 엔에이치제5호위탁관리부동산투자회사	배당금수익	755,000	-

(3) 당반기말 및 전기말 현재 특수관계자에 대한 중요한 채권·채무는 없습니다.

(4) 당반기와 전반기 중 특수관계자와의 자금거래는 다음과 같습니다.

(단위: 천원)					
특수관계자명	계정과목	출자거래			
		당반기		전반기	
		출자	회수	출자	회수
주식회사 엔에이치제5호위탁관리부동산투자회사	종속기업투자	-	-	23,970,000	-

21. 위험관리

(1) 금융위험관리

회사는 경영활동과 관련하여 신용위험, 유동성위험 및 시장위험 등 다양한 금융위험에 노출되어 있습니다. 회사는 금융위험이 경영에 미칠 수 있는 불리한 효과를 최소화하기 위해 노력하고 있습니다.

1) 신용위험관리

회사는 채무불이행으로 인한 재무적 손실을 경감시키기 위하여 신용도가 일정 수준 이상인 거래처와 거래하고, 충분한 담보 또는 지급보증을 수취하고 있습니다. 회사는 신용위험노출 및 거래처의 신용등급을 주기적으로 검토하여 거래처의 여신한도 및 담보수준을 재조정하는 등 신용위험을 관리하고 있습니다.

당반기말 및 전기말 현재 금융상품 종류별 신용위험의 최대 노출금액은 다음과 같습니다.

(단위: 천원)		
구분	당반기말	전기말
현금및현금성자산	10,148,268	9,054,656
단기금융상품	1,463,229	1,031,027
미수금	378,092	449,809
미수수익	62,373	47,421
장기금융상품	5,151,690	5,151,694
합계	17,203,652	15,734,607

2) 유동성위험관리

회사는 미래의 현금흐름을 예측하여 단기 및 중장기 자금조달 계획을 수립하여 유동성위험을 관리하고 있습니다.

당반기말 및 전기말 현재 금융부채의 잔존계약 만기에 따른 만기분석내용은 다음과 같습니다.

<당반기말>

(단위: 천원)			
구분	계약상 현금흐름 합계	1년 미만	1년~5년
미지급금	44,775	44,775	-
미지급비용	1,018,201	1,018,201	-
임대보증금(주1)	6,614,919	880,628	5,734,291
유동성장기차입금(주2)	120,686,521	120,686,521	-
합계	128,364,416	122,630,125	5,734,291

(주1) 현재가치할인하지 않은 금액입니다.

(주2) 현재가치할인하지 않은 금액이며 이자비용이 포함된 금액입니다.

<전기말>

(단위: 천원)			
구분	계약상 현금흐름 합계	1년 미만	1년~5년
미지급금	44,775	44,775	-
미지급비용	1,099,301	1,099,301	-
임대보증금(주1)	6,452,721	754,946	5,697,775
장기차입금(주2)	121,559,397	3,540,000	118,019,397
합계	129,156,194	5,439,022	123,717,172

(주1) 현재가치할인하지 않은 금액입니다.

(주2) 현재가치할인하지 않은 금액이며 이자비용이 포함된 금액입니다.

3) 시장위험

시장위험이란 시장가격의 변동으로 인하여 금융상품의 공정가치나 미래현금흐름이 변동할 위험을 의미합니다. 시장가격 관리의 목적은 수익은 최적화하는 반면 수용가능한 한계 이내로 시장위험 노출을 관리 및 통제하는 것입니다.

당반기말 현재 회사는 시장위험에 노출되어 있지 않습니다.

(2) 자본위험관리

회사의 자본관리 목적은 계속기업으로서 주주 및 이해당사자들에게 이익을 지속적으로 제공할 수 있는 능력을 보유하고 자본비용을 절감하기 위해 최적 자본구조를 유지하는 것입니다. 자본구조의 유지 또는 조정을 위하여 회사는 배당을 조정하거나, 주주에 자본금을 반환하며, 부채감소를 위한 신주 발행 및 자산 매각 등을 실시하고 있습니다.

회사의 자본관리지표로 부채비율을 이용하고 있으며 이 비율은 순부채를 총자본으로 나누어 산출하고 있으며, 당반기말 및 전기말 현재 부채비율은 다음과 같습니다.

(단위: 천원)		
구분	당반기말	전기말
부채총계	125,506,279	125,192,053
차감: 현금및현금성자산	(10,148,268)	(9,054,656)
순부채	115,358,011	116,137,397
자본총계	207,298,993	206,797,623
순부채비율	55.65%	56.16%

22. 현금흐름표

(1) 당반기 및 전반기 중 현금의 유입·유출이 없는 거래 중 중요한 사항은 다음과 같습니다.

(단위: 천원)		
구분	당반기	전반기
자본준비금의 이익잉여금 전입	-	52,445,000

(2) 재무활동에서 생기는 부채(차입금)의 변동은 다음과 같습니다.

(단위: 천원)		
구분	당반기	전반기
기초(주1)	117,434,060	186,468,975
현재가치할인차금 상각	138,786	278,622
반기말(주1)	117,572,846	186,747,597

(주1) 유동성장기차입금과 장기차입금을 포함하고 있습니다.