

투 자 보 고 서

2020.07.01 부터 2020.12.31 까지

(제 3 기)

국토교통부장관, 금융위원회 귀중

부동산투자회사법 제37조, 동법 시행령 제40조 및 부동산투자회사등에 관한 감독규정 제7조의 규정에 의하여 투자보고서를 작성하여 제출합니다.

2021.03.31

회 사 명 :	주식회사 엔에이치제3호위탁관리부동산투자회사		
대 표 이 사 :	박영희 (인)		
본점소재지 :	서울특별시 영등포구 국제금융로8길 2, 13층(여의도동)		
	(전화번호)	02-6264-2839	
	(홈페이지)	http://www.nhreits.com	
작성책임자 :	(회사)	엔에이치농협리츠운용	(직책) 주임
	(전화번호)	02-6264-2892	성명 이규민 (인)
공시책임자 :	(회사)	엔에이치농협리츠운용	(직책) 주임
	(전화번호)	02-6264-2892	성명 이규민 (인)

제 1부 부동산투자회사의 현황

I. 회사의 현황

1. 회사의 개요

1) 회사명	주식회사 엔에이치제3호위탁관리부동산투자회사
2) 설립일	2020.01.10
3) 소재지	서울특별시 영등포구 국제금융로8길 2, 13층(여의도동)
4) 자산 및 자본금, 부채	(기준일자) 2020.12.31 (단위: 원)
총자산	190,085,186,236
자본금	5,000,000,000
부채	173,124,203,107
5) 자산관리회사	엔에이치농협리츠운용(주)
6) 사무수탁회사	(주)국민은행
7) 자산보관회사	유안타증권(주)
8) 비고	<p>(1) 정관에서 정한 회사의 존속기간 및 해산사유</p> <ul style="list-style-type: none"> - 존속기간 : 법인설립연월일부터 만 50 년 - 해산사유 : ① 존립기간을 정한 경우 그 존립기간의 만료 ② 주주총회의 해산결의 ③ 합병 ④ 파산 ⑤ 법원의 해산명령 또는 해산판결 ⑥ 영업인가의 취소 또는 등록의 취소 ⑦ 부동산투자회사법 제3조부터 제7조까지의 규정을 위반하여 영업인가가 거부된 경우 ⑧ 회사 설립후 1년 6개월 이내에 영업인가를 받지 못하거나 등록을 하지 못한 경우 <p>(2) 신용평가결과 해당사항 없음.</p>

2. 회사의 연혁

1) 설립경과 및 설립이후의 변동사항(상호의 변경, 영업양수 또는 영업양도, 주요 자산취득일 등을 기재)

가) 설립경과 설립이후의 변동사항

- 2020.01.10 발기인총회
회사설립(자본금 3억원)
- 2020.01.15 자산관리위탁계약 체결[엔에이치농협리츠운용(주)]
자산보관위탁계약 체결[유안타증권(주)]
일반사무관리위탁계약 체결[(주)국민은행]
- 2020.02.26 국토교통부 영업등록
- 2020.02.28 유상증자 50억원(증자후 자본금 53억원)
- 2020.02.28 부동산 매입 완료(엠디엠타워 당산 및 인계)
- 2020.04.03 유상감자 3억원(감자후 자본금 50억원)

나) 상호의 변경 : 해당사항 없음.

다) 합병, 영업양수 또는 영업양도 : 해당사항 없음.

2) 발기인·이사 및 감사에 관한 사항

(1) 발기인에 관한 사항

성명	생년월일 또는 법인등록번호	주요경력 및 연혁	비고
정현섭	1980.11.06	세무법인 신안	결격사유 없음
박영희	1975.01.03	법무사 김현섭사무소	결격사유 없음

※ 비고란에는 법 제7조의 결격요건 해당여부를 기재

※ 주요경력은 주요근무지, 근무기간 및 직위등을 구체적으로 기재

(2) 이사 및 감사에 관한 사항

직명	성명	생년월일 또는 법인등록번호	주요경력 및 연혁	비고
대표이사	박영희	1975.01.03	법무사 김현섭사무소 사무장	결격사유 없음
기타비상무이사	김연희	1980.12.18	주식회사 피데스에셋 과장	결격사유 없음
기타비상무이사	정현섭	1980.11.06	신안세무법인 이사	결격사유 없음
감사	이윤실	1975.12.02	상지회계법인 상무이사	결격사유 없음

※ 비고란에는 법 제14조의 결격요건 해당여부를 기재

※ 주요경력은 주요근무지, 근무기간 및 직위등을 구체적으로 기재

3. 주식 및 자본에 관한 사항

1) 주식에 관한 사항

(1) 발행한 주식의 내용

[2020.12.31 현재]
(단위 : 원, 주)

구분	종류	발행주식수	주당 발행가액	주당 액면가액	비고
기명식	보통주	10,000,000	1,900	500	

(2) 자기주식 취득현황

(단위 : 원, 주)

취득일자	종류	주식수량	취득가액	비고
자료가 없습니다.				

(3) 현물출자 현황

(4) 비고(주식매수선택권 여부, 의결권이 있는 주식수, 의결권이 제한된 주식수 등을 기재)

주식매수선택권 : 해당사항 없음
의결권이 있는 주식수 : 10,000,000주
의결권이 제한된 주식 수 : 해당사항 없음

2) 자본금 변동상황

(단위 : 원, 주)

일자	원인	증가(감소)한 주식의 내용				증(감)자한 자본금	증(감)자 후 자본금	증(감)자 비율
		종류	수량	주당 발행가액	주당 액면가액			
2020.01. 10	설립	보통주	600,000	500	500	300,000,000	300,000,000	0.00%
2020.02. 28	증자	보통주	10,000,000	1,900	500	5,000,000,000	5,300,000,000	1666.67%
2020.04. 03	감자	보통주	-600,000	500	500	-300,000,000	5,000,000,000	-6.00%

3) 자본금 변동예정 등

4. 주주현황


1) 최대주주 및 그 특별관계자의 주식소유현황

【 2020.12.31 현재】

성명	관계	내/ 외국인	국적	기관/ 개인	청약예외 주주	주식의 종류	소유주식수(지분율)				변동원인
							기초	증가	감소	기말	
주식회사 엔에이치이원위탁관리투자자회사	최대주주	내국인	대한민국	기관	해당사항없음	보통주		10,000,000		10,000,000	유상증자
								(100.00%)		(100.00%)	

※ 특별관계자는 자본시장법 시행령 제141조제1항의 특수관계인 및 공동보유자를 말함


※ 청약예외주주란에는 시행령 제12조의3(일반청약에 대한 예외) 각 호 중 해당되는 호를 기재



2) 주요주주(10%이상 주주)의 주식소유현황

【 2020.12.31 현재】

순위	성명	내/ 외국인	국적	기관/ 개인	청약예외 주주	주식의 종류	소유주식수	지분율	비고
자료가 없습니다.									



3) 소액주주, 최대주주 및 기타주주 분포

【 2020.12.31 현재】

구분	주주수 (명)	비율	주식수	비율	비고
최대주주	1	100.00%	10,000,000	100.00%	
주요주주		0.00%		0.00%	
소액주주 -개인		0.00%		0.00%	
소액주주 -법인		0.00%		0.00%	
합계	1	100.00%	10,000,000	100.00%	

4) 주가변동사항

월별	년 월	년 월	년 월	비고
최고가(일자)				
최저가(일자)				
월간 거래량				
일평균 거래량				

※ 주가는 월별 종가기준으로 기재

5. 배당에 관한 사항

1) 이익 등의 분배방침

- ① 회사는 매 사업연도 이익배당한도의 100분의 90 이상을 주주총회 결의(단, 제54조 제5항에 따라 이사회가 재무제표를 승인한 경우 이사회 결의)에 따라 주주에게 배당하여야 한다. 이 경우 상법 제458조에 따른 이익준비금은 적립하지 아니한다.
- ② 회사가 제1항에 따라 이익을 배당할 때에는 상법 제462조 제1항에도 불구하고 부투법 시행령 제32조가 정하는 바에 따라 해당 사업연도의 감가상각비 범위 내에서 초과배당 할 수 있다. 다만, 초과배당으로 인하여 전기에서 이월된 결손금은 당기의 배당가능이익 산정 시 포함하지 아니한다. 초과배당은 현금으로 하여야 한다.
- ③ 회사가 제13조에 따라 상장한 경우, 총자산에서 100분의 10 이상을 차지하는 부동산을 매각하여 그 이익을 배당할 때에는 해당 사업연도 말 10일 전까지 이사회를 개최하여 이사회 결의로 배당 여부 및 배당 예정금액을 결정하여야 한다.
- ④ 배당금은 정기주주총회(제57조 제1항에 따라 이사회 결의로 배당하는 경우 이사회)의 승인을 받아 매 사업연도 종료일 현재 주주명부에 기재된 주주 또는 등록된 질권자에게 지급하되, 지급방법 및 시기는 이사회에서 결정한다.
- ⑤ 회사는 이익 배당을 정기주주총회 결의를 한 날(제57조 제1항에 따라 이사회결의로 배당하는 경우 제54조 제5항에 따른 이사회 결의를 한 날)로부터 1개월 이내에 하여야 한다. 다만, 주주총회 또는 이사회에서 배당금의 지급시기를 따로 정한 경우에는 그러하지 아니하다.

2) 최근 사업연도의 배당에 관한 사항

[주당액면가액: 500원]

(단위 : 원, %)

구분	제 3기	제 2기	제 1기	제 기
당기순이익	338,073,502	29,316,599	37,190,203	
상법상 배당가능이익	-424,744,283	29,316,599	1,085,198,791	
당기감가상각비 등	1,678,199,127	305,127,114	-	-
이익배당한도	1,253,454,844	334,443,713	1,085,198,791	-
배당금	1,253,454,844	334,443,713	1,542,889,462	
주당배당금	125	34	154	
배당수익율	7.21%	1.87%	16.47%	-
연환산배당율	14.34%	11.20%	53.68%	-

※ 상법상 배당가능이익 : 순자산가액 - 자본금 - 자본준비금 - 상법 시행령 제19조의 미실현이익 - 기타(주식할인발행차금 상각액 등)


※ 당기 감가상각비 등 : 당기 감가상각비 + 전기이전 감가상각비 초과배당누적액

※ 이익배당한도 : 상법상 배당가능이익 + 당기 감가상각비 등

※ 주당배당금 : 배당금 / 발행주식수

※ 배당수익율 : 배당액 / [(기초납입자본금+기말납입자본금)/2] 로 계산

※ 1기의 사업연도가 1년 미만일 경우, 비교목적으로 전환산배당율을 다음의 산식으로 추가기재
연환산배당율 : 배당수익율 x 365일 / (해당사업연도의 일수)



제 2 부 자산의 투자·운용 및 자산의 구성·변경 현황


I. 총자산의 투자·운용 및 구성현황

(단위 : 백만원, %)

항목	전기		당기		총자산대비 구성비율
	자산총액	비율	자산총액	비율	
부동산	186,831	97.85	185,916	97.81	97.81
부동산개발사업					
부동산관련 유가증권					
현금	3,705	1.94	3,726	1.96	1.96
기타 자산	406	0.21	443	0.23	0.23
총계	190,943	100.00	190,085	100.00	100.00

※ 1. 부동산은 지상권·임차권 등 부동산 사용에 관한 권리, 부동산개발사업, 설립할 때 납입된 주금(株金), 신주발행으로 조성한 자금 및 소유 부동산의 매각대금, 시행령 제27조에 의하여 부동산에 포함되는 자산을 말함(기업구조조정부동산투자회사의 경우, 구조조정부동산을 별도 표시)

2. 부동산관련 유가증권은 법제2조3항 각 목의 어느 하나에 해당하는 자산을 말함
3. 현금의 금융기관에의 예치금을 포함하며, 부동산에 포함되는 자산은 제외함
4. 기타는 자산 중 부동산, 부동산관련 유가증권, 현금에 해당되지 않는 자산을 말함




1. 부동산(지상권·임차권 등 부동산사용에 관한 권리도 포함)

1) 소유 부동산별 개요

부동산명		위치	완공 (개축)일자	취득일자	담보 및 부채내역
1	에이원타워 당산	서울특별시 영등포 구 당산동4가 38-1	2011.12.29	2020.02.28	장기차입금 167,000백만 원 (채권최고액 206,581백만 원) 전세권 300백 만원(건물) 구분지상권 38백만원(토지)
2	에이원타워 인계	경기도 수원시 팔달 구 인계동 942-9	1997.05.28	2020.02.28	장기차입금 167,000백만 원 (채권최고액 206,581백만 원)


※ 준공시 잔금지급예정으로 준공후 소유권이 넘어오는 경우는 제외



2) 소유 부동산별 금액현황


(단위 : 백만원)

부동산명		취득가액		취득후 자본적지출		평가손익		감가 상각 누계액	손상 차손 누계액	장부가액
		토지	건물	토지	건물	토지	건물			
1	에이원타워 당산	85,523	52,987					971		137,539
2	에이원타워 인계	18,243	30,841					707		48,377



3) 소유 부동산별 임대현황


부동산명		임대가능 면적 (m ²)	임대면적 (m ²)	임대율 (임대면적 /임대 가능면적 ,%)	임대차 계약수
1	에이원타워 당산	27,991.94	26,466.79	94.55%	10
2	에이원타워 인계	27,698.42	22,450.17	81.05%	13



2. 기말 현재 부동산 관련 유가증권 현황

(단위 : 백만원, %)


구분	종목명	취득금액	당해 기말 현재 가액	자산구성비
자료가 없습니다.				



3. 현금(금융기관 예치내역 포함) 현황

(단위 : %, 백만원)

예치 금융상품	예치 금융회사	이자율	전기에치금	당기에치금	비고
보통예금	신한은행	변동이율	3,305	2,743	
정기예금	하나은행	1.24	147	147	
정기예금	신한은행	0.43	253		
정기예금	농협은행	0.01		836	



4. 기말 기타 자산 현황

(단위 : 백만원, %)

구분	종목명	취득금액	당해 기말 현재 가액	비고
기타자산	미수금	174	174	
	미수수익	3	3	
	선급비용	65	65	
	기타보증금	201	201	

당기법인세자산(320,230원)은 1백만원 미만으로 제외함.

II. 총자산의 변경내역

1. 당기동안의 부동산 매입·매각

(단위 : 백만원)

구분	부동산명	위치	거래일자	매매가액	거래비용	비고
자료가 없습니다.						

※ 매각의 경우 비고란에 취득한 금액, 보유기간 등 간략히 기재

2. 당기동안의 부동산관련 유가증권 거래내역

- 당기동안에 거래된 부동산관련 유가증권의 거래내역, 거래에 따른 이익현황, 거래비용 등을 간략하게 기재

3. 현금(금융기관 예치내역 포함)변경내역

(단위 : %, 백만원)

예치 금융상품	예치 금융회사	이자율	전기에치금	당기에치금
보통예금	신한은행	변동이율	3,305	2,743
정기예금	하나은행	1.25	147	147
정기예금	신한은행	0.43	253	
정기예금	농협은행	0.70		836

4. 기타 자산 변경내역

미수금 : (전기) 178,193,551원 -> (당기) 173,868,813원
미수수익 : (전기) 684,131 -> (당기) 2,856,842원
선급비용 : (전기) 25,639,951원 -> (당기) 65,218,316원
미수법인세환급액 : (전기) 422,760원 -> (당기) 320,230원
기타보증금 : (전기) 201,000,000원 -> (당기) 201,000,000원


제 3 부 자산 및 수익과 비용에 관한 사항

1. 총수입금액 및 수입구조

구분		금액(원)	비율(%)	비고
부동산	임대료	3,707,204,453	58.80%	
	분양수익 (처분수익)	-		
	기타수익	2,593,122,267	41.13%	관리비 외
부동산관련 유가증권	평가이익	-		
	처분이익	-		
	이자,배당금 등	-		
현금	현금관련수익	4,252,634	0.07%	
기타자산	기타자산관련수익	-		
기타		268	0.00%	잡이익
총 수익		6,304,579,622	100.00%	

※ 부동산관련 유가증권 평가이익란에는 당기손익에 반영되는 평가이익만 포함

※ 기타란에는 자산별로 구분되지 않는 수익을 기재




II. 부문별 상세내역

1. 부동산(지상권·임차권 등 부동산사용에 관한 권리도 포함)

1) 부동산 임대료 수익

	부동산명	임대료(원)	비율(%)	비고
1	에이원타워 당산	2,443,680,637	65.92%	
2	에이원타워 인계	1,263,523,816	34.08%	




2) 부동산 처분수익

(단위 : 원)

부동산명	취득가액	평가손익	상각누계액	장부가액	매매가액	처분손익	비율(%)	비고
자료가 없습니다.								


※ 부동산개발사업을 통한 분양수익은 비고란에 구분 기재



2. 부동산 관련 유가증권 처분손익, 평가손익, 이자 및 배당금

(단위 : 원)


구분	매매손익	평가손익	이자 및 배당금	비율(%)	비고
자료가 없습니다.					



3. 현금(금융기관 예치내역 포함)


(단위 : %, 원)

예치 금융상품	예치 금융회사	이자율	전기에치금 발생수익	당기에치금 발생수익	비고
보통예금	신한은행	변동이율	2,027,839	1,729,510	
정기예금	하나은행	1.25	305,805	922,428	
정기예금	신한은행	0.43	62,495	287,918	
정기예금	농협은행	0.70		1,312,778	



4. 기타 자산 수익

구분	금액(원)	비율(%)	비고
자료가 없습니다.			




III. 총 비용 및 지출구조

구분		금액(원)	비율(%)	비고
부동산	분양원가			
	감가상각비	915,381,342	15.34%	
	기타비용	1,655,564,558	27.75%	
부동산관련 유가증권	평가손실			
	처분손실			
	기타비용			
현금	현금관련비용			
기타자산	기타자산관련비용			
기타		3,395,560,220	56.91%	이자비용, 사무 수탁보수, 잡손 실
총비용		5,966,506,120	100.00%	

※ 부동산관련 유가증권 평가손실란에는 당기손익에 반영되는 평가손실만 포함

※ 기타란에는 자산별로 구분되지 않는 비용을 기재



IV. 상세내역


1. 부동산 영업경비

(단위 : 원)

구분	합계	에이원타워 당산	에이원타워 인계	현금	기타자산
분양원가					
급여	1,800,000	900,000	900,000		
상여					
퇴직급여					
복리후생비					
자산관리수수료 (AMC수수료)	200,000,000	100,000,000	100,000,000		
부동산관리수수료 (PM,FM등)	945,653,173	472,826,587	472,826,586		
자산보관수수료	7,499,992	3,749,996	3,749,996		
일반사무 위탁수수료	22,000,000				
기타지급수수료	20,649,769	10,324,885	10,324,884		
유형자산 감가상각비					
투자부동산 감가상각비	915,381,342	457,690,671	457,690,671		
무형자산 감가상각비					
세금과공과	29,288,687	14,644,344	14,644,343		
광고선전비					
보험료	16,541,742	8,270,871	8,270,871		
임차료					
교육훈련비					
여비교통비					
통신비					
수선유지비					
청소비					
수도광열비					
대손상각비					
접대비					
판매촉진비					
이자비용					
금융리스이자비용					
기타영업비용	434,131,195	217,065,598	217,065,597		


구분	기타
분양원가	
급여	
상여	
퇴직급여	
복리후생비	
자산관리수수료 (AMC수수료)	

부동산관리수수료 (PM,FM등)	
자산보관수수료	
일반사무 위탁수수료	22,000,000
기타지급수수료	
유형자산 감가상각비	
투자부동산 감가상각비	
무형자산 감가상각비	
세금과공과	
광고선전비	
보험료	
임차료	
교육훈련비	
여비교통비	
통신비	
수선유지비	
청소비	
수도광열비	
대손상각비	
접대비	
판매촉진비	
이자비용	
금융리스이자비용	
기타영업비용	



2. 업무위탁비용

구분	종류	위탁기관	대상물건, 위탁비율, 계산방법, 지급시기 및 지급방법	위탁비용 (원)
자산관리회사	기본보수(매입)	엔에이치농협리츠운용(주)	매입수수료는 1,500,000,000원 소유권을 취득한 날로부터 7일 이내 현금 지급	
	성과보수(매입)			
	기본보수(운용)		계약의 효력발생일로부터 연간 400,000,000원 매 결산기마다 200,000,000원 / 주주총회일로 부터 7일 이내 현금 지급(제1기 및 제2기 자산관 리수수료는 없음)	200,000,000
	성과보수(운용)			
	기본보수(매각)		처분가액(부가가치세 제외)의 1%에 해당하는 금액	
	성과보수(매각)		처분가액이 취득가액(자본적지출 및 취득부대비 용 포함)에 처분수수료를 더한 값을 초과할 경 우, 초과분의 15%(부가가치세 제외)	
사무수탁회사	위탁보수	(주)국민은행	최초로 취득하는 부동산의 소유권을 취득할날 부터 연간 44,000,000원 매 결산기 마다 22,000,000원 / 주주총회일로부터 7일 이내 현 금 지급	22,000,000
자산보관회사	위탁보수	유안타증권(주)	영업인가를 득한 날로부터 연간 15,000,000원 매 결산기 마다 7,500,000원 / 주주총회일로부 터 7일 이내 현금 지급	7,499,992
PM/FM 외	위탁보수	(주)농협네트웍스	자산관리 운영비 : 월 7,576,000원 시설관리 운영비 : 월 130,698,000원 매월 1일부터 말일까지 기간에 대한 대가로 매 월 25일 지급	945,653,173
임대관리회사	위탁보수			
재산관리회사	위탁보수			
합 계				1,175,153,165



V. 자기자본수익률

(단위 : %)


구분	제 3기	제 2기	제 1기	제 기
당해회사수익률	3.93	0.99	1.22	

※ 수익률은 회계적 자기자본이익률(Return on Equity)로서 연단위로 환산하며 다음과 같이 계산함
결산기수익률=(당기순이익/[(연기초납입자본금+연기말납입자본금)/2])

※ 납입자본금 = 자본금 + 자본잉여금

※ 상환산식은 1기 사업연도가 12개월일 경우를 가정한 것으로, 1기의 사업연도가 6개월일 경우 상기 산식을 준용하여 최근 1년간 분기별 연환산 자기자본수익율을 제시할 것

※ 수익률은 소수점 둘째 자리까지 기재할 것



제 4 부 부동산개발사업에 대한 투자 현황


I. 부동산개발사업의 현황

1. 개요

(단위 : 백만원)

개발사업명	소재지	개발규모 (㎡)	준공 예정일	공정률	총사업비	총 투자금액	기 투자금액	비고
자료가 없습니다.								

- ※ 1. 총사업비는 당해 개발사업의 총사업비를 말함
- 2. 총투자금액은 당해 부동산투자회사가 투자하여야 하는 총금액을 말함
- 3. 기투자금액이란 당해 부동산투자회사가 이미 투자한 총금액을 말함



2. 당기에 추진중인 부동산개발사업 현황

1) 부동산개발사업명(1)

2) 부동산개발사업명(2)

3) 장래 예정인 부동산개발사업 현황

제 5 부 재무제표에 관한 사항

I. 재무상태표


당기 제 3 기 기말 기준일 2020.12.31 현재
 전기 제 2 기 기말 기준일 2020.06.30 현재

회사명: 주식회사 엔에이치제3호위탁관리부동산투자회사

(단위 : 원)

과목	제 3 (당)기 기말		제 2 (전)기 기말	
	금액		금액	
I. 자 산				
1. 유동자산		3,132,068,053		3,763,383,307
1) 현금및현금성자산	2,743,022,452		3,305,475,414	
2) 단기금융상품	146,786,400		252,967,500	
5) 미수수익	2,856,842		684,131	
7) 기타미수금	173,863,813		178,193,551	
9) 선급비용	65,218,316		25,639,951	
11) 선급법인세	320,230		422,760	
14) 재고자산	0		0	
2. 비유동자산		186,953,118,183		187,179,285,925
1) 장기금융상품	836,000,000		146,786,400	
4) 유가증권	0		0	
5) 유형자산	0		0	
6) 투자부동산	185,916,118,183		186,831,499,525	
토지	103,766,474,445		103,766,474,445	
건물	83,827,842,865		83,827,842,865	
감가상각누계액(투자부동산-건물)	-1,678,199,127		-762,817,785	
7) 무형자산	0		0	
8) 비유동보증금	201,000,000		201,000,000	
자 산 총 계		190,085,186,236		190,942,669,232
1. 유동부채		61,170,835,233		3,252,666,637
1) 매입채무			1,542,922,462	
4) 기타선수금	327,588,300		49,694,430	
5) 선수수익	37,047,523		173,828,601	
7) 미지급비용	565,314,821		633,593,521	
9) 부가세예수금	222,122,102		246,396,523	
13) 유동성장기차입금	58,832,985,738			
15) 유동보증금	1,185,776,749		606,231,100	
2. 비유동부채		111,953,367,874		170,732,649,255
3) 장기차입금	106,793,652,340		165,366,803,108	
5) 비유동보증금	4,286,724,353		4,646,562,863	
9) 기타비유동부채	872,991,181		719,283,284	
부 채 총 계		173,124,203,107		173,985,315,892
1. 자본금		5,000,000,000		5,000,000,000
1) 보통주자본금	5,000,000,000		5,000,000,000	
2. 자본잉여금		12,385,727,412		12,385,727,412
1) 주식발행초과금	12,385,727,412		12,385,727,412	
3. 자본조정		0		0

4. 기타포괄손익누계액		0		0
5. 이익잉여금(결손금)		-424,744,283		-428,374,072
자 본 총 계		16,960,983,129		16,957,353,340
부 채 및 자 본 총 계		190,085,186,236		190,942,669,232



II. 손익계산서

당기 제 3기 기말 시작일 2020.07.01 종료일 2020.12.31
 전기 제 2기 기말 시작일 2020.05.01 종료일 2020.06.30

회사명: 주식회사 엔에이치제3호위탁관리부동산투자회사

(단위 : 원)

과목	제 3 (당기)		제 2 (전기)	
	금액		금액	
	최근 3개월	당기누적	최근 3개월	전기누적
I. 영업수익	3,167,342,738	6,300,326,720	2,258,369,919	2,258,369,919
2) 임대료수익	1,851,142,398	3,707,204,453	1,334,642,434	1,334,642,434
3) 관리비수익	1,300,834,514	2,559,114,071	915,438,067	915,438,067
7) 기타영업수익	15,365,826	34,008,196	8,289,418	8,289,418
II. 영업비용	1,232,955,280	2,592,945,900	1,074,860,330	1,074,860,330
2) 급여	900,000	1,800,000	600,000	600,000
6) 자산관리수수료(AMC수수료)	100,000,000	200,000,000		
7) 부동산관리수수료(PM, FM 등)	453,759,800	945,653,173	318,978,288	318,978,288
8) 자산보관수수료	3,750,000	7,499,992	2,513,736	2,513,736
9) 일반사무위탁수수료	11,000,000	22,000,000	7,455,556	7,455,556
10) 기타지급수수료	9,251,058	20,649,769	11,596,122	11,596,122
12) 투자부동산감가상각비	457,690,671	915,381,342	305,127,114	305,127,114
14) 세금과공과	25,424,368	29,288,687	322,462,356	322,462,356
16) 보험료	8,272,821	16,541,742	5,485,498	5,485,498
29) 기타영업비용	162,906,562	434,131,195	100,641,660	100,641,660
III. 영업이익	1,934,387,458	3,707,380,820	1,183,509,589	1,183,509,589
IV. 영업외수익	2,480,613	4,252,902	5,335,683	5,335,683
1) 이자수익	2,480,460	4,252,634	2,396,139	2,396,139
10) 기타영업외수익	153	268	2,939,544	2,939,544
V. 영업외비용	1,632,174,135	3,373,560,220	1,159,528,673	1,159,528,673
1) 이자비용	1,632,174,135	3,373,560,210	1,159,528,669	1,159,528,669
10) 기타영업외비용		10	4	4
VI. 법인세비용차감전순이익(손실)	304,693,936	338,073,502	29,316,599	29,316,599
VIII. 당기순이익(손실)	304,693,936	338,073,502	29,316,599	29,316,599
IX. 기타포괄이익(손실)	0	0	0	0
X. 총포괄이익(손실)	304,693,936	338,073,502	29,316,599	29,316,599
X I. 주당이익	30	34	3	3


III. 이익잉여금처분계산서

당기 제 3기 기말 시작일 2020.07.01 종료일 2020.12.31
 전기 제 2기 기말 시작일 2020.05.01 종료일 2020.06.30

회사명: 주식회사 엔에이치제3호위탁관리부동산투자회사

(단위 : 원)

과목	제 3 (당기)		제 2 (전기)	
	처분에정일	2021.03.25	처분확정일	2020.09.17
	금액		금액	
I. 미처분이익잉여금(미처리결손금)		-424,744,283		-428,374,072
1. 전기이월미처분이익잉여금(미처리결손금)	-762,817,785		-457,690,671	
2. 당기순이익(손실)	338,073,502		29,316,599	
III. 이익잉여금처분액		-1,253,454,844		-334,443,713
4. 배당금	1,253,454,844		334,443,713	
보통주현금배당금	1,253,454,844		334,443,713	
V. 차기이월미처분이익잉여금(미처리결손금)		-1,678,199,127		-762,817,785



IV. 현금흐름표

당기 제 3기 기말 시작일 2020.07.01 종료일 2020.12.31
 전기 제 2기 기말 시작일 2020.05.01 종료일 2020.06.30

회사명: 주식회사 엔에이치제3호위탁관리부동산투자회사

(단위 : 원)

과목	제 3 (당기)		제 2 (전기)	
	금액		금액	
I. 영업활동으로 인한 현금흐름		355,023,251		2,419,932,921
1. 당기순이익(손실)		338,073,502		29,316,599
2. 당기순이익 조정을 위한 가감		4,284,688,918		1,488,841,918
이자수익	-4,252,634		-2,396,139	
이자비용	3,373,560,210		1,186,110,943	
감가상각비	915,381,342		305,127,114	
3. 영업활동 관련 자산(부채)의 감소(증가)		-1,271,947,549		1,437,115,712
기타미수금의 변동	4,329,738		-178,193,551	
선급비용의 변동	-39,578,365		1,605,163	
기타선수금의 변동	277,893,870		-4,699,940	
선수수익의 변동	-90,107,197		-31,512,686	
미지급금의 변동	-1,542,922,462		1,542,889,462	
미지급비용의 변동	-100,524,642		-313,931,141	
예수금의 변동	-24,274,421		108,511,250	
보증금의 변동	243,133,400		252,967,500	
기타	102,530		59,479,655	
5. 이자의 지급		-2,997,871,543		-537,369,147
6. 이자의 수취		2,079,923		2,027,839
II. 투자활동으로 인한 현금흐름		-583,032,500		-252,967,500
1. 투자활동으로 인한 현금유입액		252,967,500		0
매도가능금융자산의 처분	252,967,500			
2. 투자활동으로 인한 현금유출액		-836,000,000		-252,967,500
매도가능금융자산의 취득			252,967,500	
만기보유금융자산의 취득	836,000,000			
III. 재무활동으로 인한 현금흐름		-334,443,713		-1,543,819,462
1. 재무활동으로 인한 현금유입액		0		0
2. 재무활동으로 인한 현금유출액		-334,443,713		-1,543,819,462
배당금의 지급	334,443,713		1,542,889,462	
기타			930,000	
IV. 환율변동효과 반영전 현금및현금성 자산의 증감		-562,452,962		623,145,959
VI. 현금및현금성자산의 순증감		-562,452,962	-3,244,782,417	623,145,959
VII. 기초 현금및현금성자산		3,305,475,414		2,682,329,455
VIII. 기말 현금및현금성자산		2,743,022,452		3,305,475,414

V. 자본변동표

당기 제 3기 기말 시작일 2020.07.01 종료일 2020.12.31
 전기 제 2기 기말 시작일 2020.05.01 종료일 2020.06.30

회사명: 주식회사 엔에이치제3호위탁관리부동산투자회사

(단위 : 원)

구분	자본금	자본잉여금	자본조정	기타포괄 손익누계액	이익잉여금	기타	총계
2020년 05월 01일(전기초)	5,000,000,000	13,434,666,000			37,190,203		18,471,856,203
당기순이익					29,316,599		29,316,599
설립비용의 지급		-930,000					-930,000
자본잉여금의 이 입		- 1,048,008,588			1,048,008,588		0
배당금의 지급					- 1,542,889,462		-1,542,889,462
2020년 06월 30일(전기말)	5,000,000,000	12,385,727,412			-428,374,072		16,957,353,340
2020년 07월 01일(당기초)	5,000,000,000	12,385,727,412			-428,374,072		16,957,353,340
당기순이익					338,073,502		338,073,502
배당금의 지급					-334,443,713		-334,443,713
2020년 12월 31일(당기말)	5,000,000,000	12,385,727,412			-424,744,283		16,960,983,129

VI. 재무제표에 대한 주석(차입에 관한 구체적인 사항을 포함)

주석은 투자보고서 마지막에 별첨합니다.

VII. 감사인의 감사(검토) 의견

- 외부감사인의 감사(검토)의견 및 위반사항

감사(검토)의견 :적정

기타사항(특기사항 포함)

해당사항 없음

- 내부감사인의 감사(검토)의견 및 위반사항


감사(검토)의견 :적정

기타사항(특기사항 포함)

해당사항 없음


제 6부 중요한 소송등 진행 현황

I. 중요한 소송진행사항



제 7부 특별관계자 등과의 거래 현황

I. 거래현황



※ 특별관계자 등은 다음에 해당하는 자를 말함


1. 해당 부동산투자회사의 임직원 및 그 특별관계자
2. 해당 부동산투자회사의 주식을 100분의 10 이상 소유하고 있는 주주 및 그 특별관계자

※ 특별관계자는 자본시장법 시행령 제141조제1항의 특수관계인 및 공동보유자를 말함

※ 특별관계자 등과의 거래는 법 제30조제2항 각 호에 해당하는 거래를 말함

제 8부 기타사항

1. 제재현황



주식

제 3(당)기 2020년 07월 01일부터 2020년 12월 31일까지

제 2(전)기 2020년 05월 01일부터 2020년 06월 30일까지

주식회사 엔에이치제3호위탁관리부동산투자회사

1. 회사의 개요

주식회사 엔에이치제3호위탁관리부동산투자회사(이하 "회사")는 부동산투자회사법에 따른 위탁관리부동산투자회사로서 2020년 1월 10일에 설립되었으며, 2020년 2월 26일자로 대한민국 국토교통부의 인가를 취득하였습니다.

회사의 주요 사업목적은 부동산투자회사법에 따라 그 자산을 투자·운용하여 그 수익을 주주에게 배당하는 것입니다.

회사의 본점 소재지는 서울특별시 영등포구 국제금융로8길 2, 13층(여의도동, 농협재단빌딩)이며, 사업연도는 매 6개월 단위(매년 1월 1일과 6월 1일에 개시)입니다. 다만, 제1기 사업연도는 회사 설립등기일에 개시하여 최초로 도래하는 4월 30일에 종료하는 것으로 하고, 제2기 사업연도는 제1기 사업연도가 종료하는 날의 다음 날에 개시하여 이후 최초로 도래하는 6월 30일에 종료하는 것으로 합니다.

당기말 현재 회사의 자본금에 대한 내역 및 주주구성은 다음과 같습니다.

주주	주식의 종류	주식수(주)	금액(천원)	지분율(%)
(주)엔에이치올원 위탁관리부동산투자회사	보통주	10,000,000	5,000,000	100.00

2. 중요한 회계정책

회사가 재무제표 작성에 적용한 주요 회계정책은 다음과 같습니다.

(1) 재무제표 작성기준

1) 회계기준의 적용

회사는 주식회사의외부감사에관한법률 제13조 1항 1호에서 규정하고 있는 국제회계 기준위원회의 국제회계기준을 채택하여 정한 회계처리기준인 한국채택국제회계기준에 따라 재무제표를 작성하였습니다.

2) 측정기준

재무제표는 금융상품 등 아래 회계정책에서 별도로 언급하고 있는 사항을 제외하고는 역사적 원가를 기준으로 작성되었습니다.

3) 추정과 판단

한국채택국제회계기준에서는 재무제표를 작성함에 있어서 회계정책의 적용이나, 보고기간말 현재 자산, 부채 및 수익, 비용의 보고금액에 영향을 미치는 사항에 대하여 경영진의 최선의 판단을 기준으로 한 추정치와 가정의 사용을 요구하고 있습니다. 보고기간말 현재 경영진의 최선의 판단을 기준으로 한 추정치와 가정이 실제 환경과 다를 경우 이러한 추정치와 실제 결과는 다를 수 있습니다.

추정치와 추정에 대한 기본 가정은 지속적으로 검토되고 있으며, 회계추정의 변경은 추정이 변경된 기간과 미래 영향을 받을 기간 동안 인식되고 있습니다.

4) 제·개정기준서 적용

당기에 새로 도입된 기준서 및 해석서와 그로 인한 회계정책의 변경내용은 다음과 같습니다.

- 기업회계기준서 제1001호 '재무제표 표시', 제1008호 '회계정책, 회계추정의 변경 및 오류' 개정 - 중요성의 정의

중요성의 정의를 명확히 하였습니다. 정보를 누락하거나 잘못 기재하거나 불분명하게 하여 주요 이용자의 의사결정에 영향을 줄 것으로 합리적으로 예상할 수 있다면 그 정보는 중요합니다. 해당 기준서의 개정이 재무제표에 미치는 중요한 영향은 없습니다.

- 기업회계기준서 제1103호 '사업결합' 개정 - 사업의 정의

사업의 정의를 충족하기 위해서는 산출물의 창출에 유의적으로 기여하는 투입물과 실질적인 과정이 반드시 포함되어야 하며, 산출물에서 원가 감소에 따른 경제적 효익은 제외하였습니다. 또한, 취득한 총자산의 대부분의 공정가치가 식별가능한 단일 자산 또는 비슷한 자산의 집합에 집중되어 있는 경우에는 사업의 취득이 아니라고 간주할 수 있는 선택적 집중테스트가 추가되었습니다. 해당 기준서의 개정이 재무제표에 미치는 중요한 영향은 없습니다.

- 기업회계기준서 제1109호 '금융상품', 제1039호 '금융상품: 인식과 측정', 제1107호 '금융상품: 공시' 개정 - 이자율지표 개혁

이자율지표 개혁으로 인한 불확실성이 존재하는 동안 위험회피회계 적용과 관련하여 예외규정을 추가하였습니다. 예외규정에서는 예상현금흐름의 발생가능성이 매우 높은지, 위험회피대상항목과 위험회피수단 사이의 경제적 관계가 있는지, 양자간에 높은 위험회피효과가 있는지를 평가할 때, 위험회피대상항목과 위험회피수단이 준거로 하고 있는 이자율지표는 이자율지표 개혁의 영향으로 바뀌지 않는다고 가정합니다. 해당 기준서의 개정이 재무제표에 미치는 중요한 영향은 없습니다.

- 기업회계기준서 제 1116호 '리스' 개정 - 코로나19 (COVID-19) 관련 임차료 면제 · 할인 · 유예에 대한 실무적 간편법

실무적 간편법으로, 리스이용자는 코로나19의 직접적인 결과로 발생한 임차료 할인 등(rent concession)이 리스변경에 해당하는지 평가하지 않을 수 있으며, 이로 인해 당기손익으로 인식된 금액을 공시해야 합니다. 해당 기준서의 개정이 재무제표에 미치는 중요한 영향은 없습니다.

제정 또는 공표되었으나 시행일이 도래하지 않아 적용하지 아니한 제·개정 기준서 및 해석서는 다음과 같습니다.

- 기업회계기준서 제1109호 '금융상품', 제1039호 '금융상품: 인식과 측정', 제1107호 '금융상품: 공시', 제 1104호 ' 보험계약' 및 제 1116호 ' 리스' 개정 - 이자율 지표 개혁

이자율지표 개혁과 관련하여 상각후원가로 측정되는 금융상품의 이자율지표 대체시 장부금액이 아닌 유효이자율을 조정하고, 위험회피관계에서 이자율지표 대체가 발생한 경우에도 중단 없이 위험회피회계를 계속할 수 있도록 하는 등의 예외규정을 포함하고 있습니다. 동 개정사항은 2021년 1월 1일 이후에 시작하는 회계연도부터 적용되며, 조기적용이 허용됩니다. 회사는 동 개정으로 인해 재무제표에 중요한 영향은 없을 것으로 예상하고 있습니다.

- 기업회계기준서 제1103호 ' 사업결합' 개정 - 개념체계의 인용

인식할 자산과 부채의 정의를 개정된 재무보고를 위한 개념체계를 참조하도록 개정되었으나, 기업회계기준서 제1037호 ' 충당부채, 우발부채 및 우발자산' 및 해석서 제2121호 ' 부담금' 의 적용범위에 포함되는 부채 및 우발부채에 대해서는 해당 기준서를 적용하도록 예외를 추가하고, 우발자산이 취득일에 인식되지 않는다는 점을 명확히 하였습니다. 동 개정사항은 2022년 1월 1일 이후 시작하는 회계연도부터 적용되며, 조기적용이 허용됩니다. 회사는 동 개정으로 인해 재무제표에 중요한 영향은 없을 것으로 예상하고 있습니다.

- 기업회계기준서 제1016호 ' 유형자산' 개정 - 의도한 사용 전의 매각금액

기업이 자산을 의도한 방식으로 사용하기 전에 생산된 품목의 판매에서 발생하는 수익을 생산원가와 함께 당기손익으로 인식하도록 요구하며, 유형자산의 취득원가에서 차감하는 것을 금지하고 있습니다. 동 개정사항은 2022년 1월 1일 이후 시작하는 회계연도부터 적용되며, 조기적용이 허용됩니다. 회사는 동 개정으로 인한 재무제표의 영향을 검토 중에 있습니다.

- 기업회계기준서 제1037호 ‘충당부채, 우발부채 및 우발자산’ 개정 - 손실부담계약: 계약이행원가

손실부담계약을 식별할 때 계약이행원가의 범위를 계약 이행을 위한 증분원가와 계약 이행에 직접 관련되는 다른 원가의 배분이라는 점을 명확히 하였습니다. 동 개정사항은 2022년 1월 1일 이후 시작하는 회계연도부터 적용되며, 조기적용이 허용됩니다. 회사는 동 개정으로 인해 재무제표에 중요한 영향은 없을 것으로 예상하고 있습니다.

- 한국채택국제회계기준 연차개선 2018-2020

한국채택국제회계기준 연차개선 2018-2020은 2022년 1월 1일 이후 시작하는 회계연도부터 적용되며, 조기적용이 허용됩니다. 회사는 동 개정으로 인해 재무제표에 중요한 영향은 없을 것으로 예상하고 있습니다.

- 기업회계기준서 제1101호 ‘한국채택국제회계기준의 최초 채택’ : 최초채택기업인 종속기업
- 기업회계기준서 제1109호 ‘금융상품’ : 금융부채 제거 목적의 10% 테스트 관련 수수료
- 기업회계기준서 제1116호 ‘리스’ : 리스 인센티브
- 기업회계기준서 제1041호 ‘농림어업’ : 공정가치 측정

- 기업회계기준서 제1001호 ‘재무제표 표시’ 개정 - 부채의 유동/비유동 분류

보고기간말 현재 존재하는 실질적인 권리에 따라 유동 또는 비유동으로 분류되며, 부채의 결제를 연기할 수 있는 권리의 행사가능성이나 경영진의 기대는 고려하지 않습니다. 또한, 부채의 결제에 자기지분상품의 이전도 포함되나, 복합금융상품에서 자기지분상품으로 결제하는 옵션이 지분상품의 정의를 충족하여 부채와 분리하여 인식된 경우는 제외됩니다. 동 개정사항은 2023년 1월 1일 이후 시작하는 회계연도부터 적용하며, 조기적용이 허용됩니다. 회사는 동 개정으로 인한 재무제표의 영향을 검토 중에 있습니다.

(2) 영업부문

회사는 기업회계기준서 제1108호 '영업부문'에 따른 보고부문이 단일부문으로 구성되어 있습니다.

(3) 현금및현금성자산

회사는 취득일로부터 만기일이 3개월 이내인 투자자산을 현금및현금성자산으로 분류하고 있습니다. 지분상품은 현금성자산에서 제외되나, 상환일이 정해져 있고 취득일로부터 상환일까지의 기간이 단기인 우선주와 같이 실질적인 현금성자산인 경우에는 현금성자산에 포함됩니다.

(4) 비금융자산의 손상

종업원급여에서 발생한 자산, 재고자산, 이연법인세자산 및 매각예정으로 분류되는 비유동자산을 제외한 모든 비금융자산에 대해서는 매 보고기간말마다 자산손상을 시사하는 징후가 있는지를 검토하며, 만약 그러한 징후가 있다면 당해 자산의 회수가능액을 추정하고 있습니다. 단, 사업결합으로 취득한 영업권 및 내용연수가 비한정인 무형자산, 아직 사용할 수 없는 무형자산에 대해서는 자산손상을 시사하는 징후와 관계없이 매년 회수가능액과 장부금액을 비교하여 손상검사를 하고 있습니다.

회수가능액은 개별 자산별로, 또는 개별 자산의 회수가능액을 추정할 수 없다면 그 자산이 속하는 현금창출단위별로 회수가능액을 추정하고 있습니다. 회수가능액은 사용가치와 순공정가치 중 큰 금액으로 결정하고 있습니다. 사용가치는 자산이나 현금창출단위에서 창출될 것으로 기대되는 미래현금흐름을 화폐의 시간가치 및 미래현금흐름을 추정할 때 조정되지 아니한 자산의 특유위험에 대한 현행 시장의 평가를 반영한 적절한 할인율로 할인하여 추정합니다.

자산이나 현금창출단위의 회수가능액이 장부금액에 미달하는 경우 자산의 장부금액을 감소시키며 즉시 당기손익으로 인식하고 있습니다.

(5) 투자부동산

임대수익이나 투자차익을 목적으로 보유하고 있는 부동산은 투자부동산으로 분류됩니다. 투자부동산은 최초 인식시점에 원가로 측정되며, 최초 인식 후에는 원가에서 감가상각누계액과 손상차손누계액을 차감한 금액으로 표시됩니다. 투자부동산 중 토

지를 제외한 투자부동산은 추정 경제적 내용연수 40년 또는 50년동안 정액법으로 상각됩니다.

부동산의 용도가 변경되는 경우에만 투자부동산의 대체가 발생하고 있으며 투자부동산, 자가사용부동산, 재고자산 사이에 대체가 발생할 때에 대체 전 자산의 장부금액을 승계하고 있습니다.

투자부동산을 처분하거나, 투자부동산의 사용을 영구히 중지하고 처분으로도 더 이상의 경제적효익을 기대할 수 없는 경우에는 재무상태표에서 제거하고 있으며, 투자부동산의 폐기나 처분으로 발생하는 손익은 순처분금액과 장부금액의 차액이며 폐기나 처분이 발생한 기간에 당기손익으로 인식하고 있습니다.

(6) 납입자본

보통주는 자본으로 분류하며 자본거래와 직접 관련되어 발생하는 증분원가는 세금효과를 반영한 순액으로 자본에서 차감하고 있습니다.

회사가 자기지분상품을 재취득하는 경우에 이러한 지분상품은 자기주식의 과목으로 자본에서 직접 차감하고 있습니다. 자기지분상품을 매입 또는 매도하거나 발행 또는 소각하는 경우의 손익은 당기손익으로 인식하지 않습니다. 회사가 자기주식을 취득하여 보유하는 경우 지급하거나 수취한 대가는 자본에서 직접 인식하고 있습니다.

(7) 수익

회사는 기업회계기준서 제1115호의 5단계 수익인식 모형(① 계약 식별 → ② 수행의무 식별 → ③ 거래가격 산정 → ④ 거래가격을 수행의무에 배분 → ⑤ 수행의무 이행시 수익 인식)을 적용하여 수익을 인식하고 있습니다.

(8) 금융자산과 금융부채

1) 금융자산의 분류

모든 금융자산은 금융자산의 관리를 위한 사업모형과 계약상 현금흐름 특성에 근거하여 후속적으로 상각후원가나 기타포괄손익으로 인식하는 공정가치 또는 당기손익

으로 인식하는 공정가치로 측정합니다.

2) 금융부채의 분류

모든 금융부채는 후속적으로 유효이자율법을 사용하여 상각후원가로 측정하거나 당기손익-공정가치로 측정합니다.

당기손익-공정가치측정금융부채는 공정가치로 측정하며 위험회피관계로 지정된 부분을 제외한 공정가치의 변동으로 인해 발생하는 평가손익은 당기손익으로 인식합니다.

금융부채는 사업결합에서 취득자의 조건부대がい거나 단기매매항목이거나 최초 인식시 당기손익인식항목으로 지정할 경우에 해당하지 않는 경우 후속적으로 유효이자율법을 사용하여 상각후원가로 측정됩니다.

3) 제거

금융자산의 현금흐름에 대한 계약상 권리가 소멸하거나, 금융자산을 양도하여 금융자산의 소유에 따른 위험과 보상의 대부분을 다른 기업에게 이전할 때에만 금융자산을 제거합니다.

금융부채는 계약상 의무가 이행, 취소 또는 만료된 경우에만 재무상태표에서 제거됩니다. 지급한 대가와 제거되는 금융부채의 장부금액과의 차이는 당기손익으로 인식하고 있습니다.

4) 금융상품의 상계

회사는 인식한 금융자산과 금융부채에 대해 법적으로 집행가능한 상계 권리를 현재 보유하고 있고, 순액으로 결제하거나 자산을 실현하는 동시에 부채를 결제할 의도를 가지고 있는 경우에만 상계하여 재무상태표에 순액으로 표시하고 있습니다.

(9) 법인세

법인세비용은 당기법인세와 이연법인세로 구성되어 있으며, 기타포괄손익이나 자본에 직접 인식되는 거래나 사건 또는 사업결합에서 발생하는 세액을 제외하고는 당기손익으로 인식하고 있습니다.

1) 당기법인세

당기법인세는 당기의 과세소득을 기초로 산정하고 있습니다. 과세소득은 포괄손익계산서상의 법인세비용차감전순이익에서 다른 과세기간에 가산되거나 차감될 손익 및 비과세항목이나 손금불인정항목을 제외하므로 포괄손익계산서상 손익과 차이가 있습니다. 회사의 당기법인세와 관련된 미지급법인세는 제정되었거나 실질적으로 제정된 세율을 사용하여 계산하고 있습니다.

2) 이연법인세

이연법인세부채와 이연법인세자산을 측정할 때에는 보고기간말에 회사가 관련 자산과 부채의 장부금액을 회수하거나 결제할 것으로 예상되는 방식에 따른 세효과를 반영하고 있습니다.

이연법인세자산의 장부금액은 매 보고기간말에 검토하고, 이연법인세자산으로 인한 혜택이 사용되기에 충분한 과세소득이 발생할 가능성이 더 이상 높지 않은 경우 이연법인세자산의 장부금액을 감소시키고 있습니다.

이연법인세자산과 부채는 보고기간말 제정되었거나 실질적으로 제정된 세법에 근거하여 당해 자산이 실현되거나 부채가 지급될 보고기간에 적용될 것으로 기대되는 세율을 사용하여 측정하고 있습니다.

이연법인세자산과 부채는 동일 과세당국이 부과하는 법인세이고, 회사가 인식된 금액을 상계할 수 있는 법적 권한을 가지고 있으며 당기 법인세부채와 자산을 순액으로 결제할 의도가 있는 경우에만 상계하고 있습니다. 배당금 지급에 따라 추가적으로 발생하는 법인세비용이 있다면 배당금 지급과 관련한 부채가 인식되는 시점에 인식하고 있습니다.

(10) 주당이익

회사는 보통주 기본주당이익과 희석주당이익을 계속영업손익과 당기순손익에 대해

여 계산하고 포괄손익계산서에 표시하고 있습니다. 기본주당이익은 보통주에 귀속되는 당기순손익을 보고기간 동안에 유통된 보통주식수를 가중평균한 주식수로 나누어 계산하고 있습니다. 희석주당이익은 전환사채와 종업원에게 부여한 주식기준보상 등 모든 희석화 효과가 있는 잠재적 보통주의 영향을 고려하여 보통주에 귀속되는 당기순손익 및 가중평균유통보통주식수를 조정하여 계산하고 있습니다.

(11) 이익준비금

회사는 부동산투자회사로서 "상법" 제462조제1항에 따른 해당 연도 이익배당한도의 100분의 90 이상을 주주에게 배당하여야 하며, 이 경우 "상법" 제458조에 따른 이익준비금은 적립하지 않습니다.

3. 현금및현금성자산

당기말 및 전기말 현재 현금및현금성자산의 내역은 다음과 같습니다.

(단위: 천원)		
구분	당기말	전기말
보통예금	2,743,022	3,305,475

4. 사용이 제한된 예금

당기말 및 전기말 현재 사용이 제한된 금융자산 내역은 다음과 같습니다.

(단위: 천원)				
구분	은행명	사용제한 내용	당기말	전기말
단기금융상품	신한은행, 하나은행	질권설정	146,786	252,968
장기금융상품	하나은행, 농협은행	질권설정	836,000	146,786

5. 매출채권및기타채권

당기말 및 전기말 현재 매출채권및기타채권의 내역은 다음과 같습니다.

(단위: 천원)		
구분	당기말	전기말
미수금	173,864	178,194
미수수익	2,857	684
합 계	176,721	178,878

6. 금융상품의 구분 및 공정가치

(1) 당기말 및 전기말 회사의 금융자산 중 공정가치로 측정되는 금융자산은 존재하지 않으며, 상각후원가로 평가하는 금융자산의 내역은 다음과 같습니다.

<당기말>

(단위: 천원)		
내역	금융자산	상각후원가 측정 금융자산
현금및현금성자산	현금및현금성자산	2,743,022
단기금융상품	단기금융상품	146,786
매출채권및기타채권	미수금	173,864
	미수수익	2,857
투자자산	장기금융상품	836,000
합 계		3,902,529

<전기말>

(단위: 천원)		
내역	금융자산	상각후원가 측정 금융자산
현금및현금성자산	현금및현금성자산	3,305,475
단기금융상품	단기금융상품	252,968
매출채권및기타채권	미수금	178,194
	미수수익	684
투자자산	장기금융상품	146,786
합 계		3,884,107

(2) 당기말 및 전기말 현재 회사의 금융부채 중 공정가치로 측정되는 금융부채는 존재하지 않으며, 상각후원가로 평가하는 금융부채의 내역은 다음과 같습니다.

<당기말>

(단위: 천원)		
내역	금융부채	상각후원가로 측정하는 금융부채
매입채무및기타채무	미지급비용	565,315
기타유동부채 기타비유동부채	선수금	327,588
	선수수익(주1)	910,039
	부가세예수금	222,122
	임대보증금(주2)	5,472,502
유동성장기차입금	유동성장기차입금	58,832,986
장기차입금	장기차입금	106,793,652
합 계		173,124,204

(주1) 선수수익은 단기선수수익과 장기선수수익을 포함하고 있습니다.

(주2) 임대보증금은 유동임대보증금과 비유동임대보증금을 포함하고 있습니다.

<전기말>

(단위: 천원)		
구분	금융부채	상각후원가로 측정하는 금융부채
매입채무및기타채무	미지급금	1,542,922
	미지급비용	633,594
기타유동부채 기타비유동부채	선수금	49,694
	선수수익(주1)	893,112
	부가세예수금	246,398
	임대보증금(주2)	5,252,794
장기차입금	장기차입금	165,366,803
합 계		173,985,317

(주1) 선수수익은 단기선수수익과 장기선수수익을 포함하고 있습니다.

(주2) 임대보증금은 유동임대보증금과 비유동임대보증금을 포함하고 있습니다.

7. 기타자산

당기말 및 전기말 현재 기타자산의 내역은 다음과 같습니다.

(단위: 천원)		
구분	당기말	전기말
선급비용	65,218	25,640
선납세금	320	423
합 계	65,538	26,063

8. 투자부동산

당기 및 전기 중 투자부동산의 변동내역은 다음과 같습니다.

<당기>

(단위: 천원)			
구분	토지	건물	합계
기초금액	103,766,474	83,065,025	186,831,499
감가상각비	-	(915,381)	(915,381)
기말금액	103,766,474	82,149,644	185,916,118

<전기>

(단위: 천원)			
구분	토지	건물	합계
기초금액	103,766,474	83,370,152	187,136,626
감가상각비	-	(305,127)	(305,127)
기말금액	103,766,474	83,065,025	186,831,499

9. 투자자산

(1) 당기말 및 전기말 현재 투자자산의 내역은 다음과 같습니다.

(단위: 천원)		
구분	당기말	전기말
장기금융상품	836,000	146,786
기타보증금	201,000	201,000
합계	1,037,000	347,786

(2) 당기말 및 전기말 현재 장기금융상품의 내역은 다음과 같습니다.

(단위: 천원)				
구분	금융기관	연이자율	당기말	전기말
장기금융상품	하나은행	1.25%	-	146,786
	농협은행	0.70%	836,000	-
합계			836,000	146,786

10. 매입채무및기타채무

당기말 및 전기말 현재 매입채무및기타채무의 내역은 다음과 같습니다.

(단위: 천원)		
구분	당기말	전기말
미지급금	-	1,542,922
미지급비용	565,315	633,594
합계	565,315	2,176,516

11. 기타부채

당기말 및 전기말 현재 기타부채의 내역은 다음과 같습니다.

(단위: 천원)				
구분	당기말		전기말	
	유동	비유동	유동	비유동
선수금	327,588	-	49,694	-
선수수익	37,048	872,991	173,829	719,283
부가세예수금	222,122	-	246,397	-
임대보증금	1,185,777	5,170,615	606,231	5,544,605
현재가치할인차금	-	(883,890)	-	(898,042)
합계	1,772,535	5,159,716	1,076,151	5,365,846

12. 차입금

당기말 및 전기말 현재 차입금의 내역은 다음과 같습니다.

(1) 당기말

(단위: 천원)							
분류	구분	금융기관	대출일자	만기일자	연이자율	당기말	
장기차입금	선순위차입금	농협은행	2020-02-28	2025-02-28	2.90%	30,000,000	
		신한은행	2020-02-28	2025-02-28	2.90%	30,000,000	
		우리은행	2020-02-28	2025-02-28	2.90%	20,000,000	
		당산신용협동조합	2020-02-28	2025-02-28	2.90%	2,500,000	
		장안신용협동조합	2020-02-28	2025-02-28	2.90%	2,000,000	
		부평신용협동조합	2020-02-28	2025-02-28	2.90%	2,500,000	
		은평신용협동조합	2020-02-28	2025-02-28	2.90%	4,000,000	
		서서울신용협동조합	2020-02-28	2025-02-28	2.90%	3,000,000	
		서울치과의사신용협동조합	2020-02-28	2025-02-28	2.90%	3,000,000	
		마포신용협동조합	2020-02-28	2025-02-28	2.90%	3,000,000	
		금모래신용협동조합	2020-02-28	2025-02-28	2.90%	3,000,000	
		대창신용협동조합	2020-02-28	2025-02-28	2.90%	2,000,000	
		동서울신용협동조합	2020-02-28	2025-02-28	2.90%	3,000,000	
	소계						108,000,000
	현재가치할인차금						(1,206,348)
합계						106,793,652	
유동성 장기차입금	중순위차입금	신한캐피탈	2020-02-28	2021-05-31	4.40%	7,000,000	
		비엔케이캐피탈	2020-02-28	2021-05-31	4.40%	15,000,000	
		케이비캐피탈	2020-02-28	2021-05-31	4.40%	8,000,000	
	소계						30,000,000
	후순위차입금	키스디아이	2020-02-28	2021-05-31	4.50%+가산금리(주)	29,000,000	
현재가치할인차금						(167,014)	
합계						58,832,986	

(주) 후순위차입금은 대출약정에 따라 최초 이자율에 차입기간별 가산금리가 적용됩니다.

(2) 전기말

(단위: 천원)							
분류	구분	금융기관	대출일자	만기일자	연이자율	전기말	
장기차입금	선순위차입금	농협은행	2020-02-28	2025-02-28	2.90%	30,000,000	
		신한은행	2020-02-28	2025-02-28	2.90%	30,000,000	
		우리은행	2020-02-28	2025-02-28	2.90%	20,000,000	
		당산신용협동조합	2020-02-28	2025-02-28	2.90%	2,500,000	
		장안신용협동조합	2020-02-28	2025-02-28	2.90%	2,000,000	
		부평신용협동조합	2020-02-28	2025-02-28	2.90%	2,500,000	
		은평신용협동조합	2020-02-28	2025-02-28	2.90%	4,000,000	
		서서울신용협동조합	2020-02-28	2025-02-28	2.90%	3,000,000	
		서울치과의사신용협동조합	2020-02-28	2025-02-28	2.90%	3,000,000	
		마포신용협동조합	2020-02-28	2025-02-28	2.90%	3,000,000	
		금모래신용협동조합	2020-02-28	2025-02-28	2.90%	3,000,000	
		대창신용협동조합	2020-02-28	2025-02-28	2.90%	2,000,000	
		동서울신용협동조합	2020-02-28	2025-02-28	2.90%	3,000,000	
	소계						108,000,000
	중순위차입금	신한캐피탈	2020-02-28	2023-02-24	4.40%	7,000,000	
		비엔케이캐피탈	2020-02-28	2023-02-24	4.40%	15,000,000	
		케이비캐피탈	2020-02-28	2023-02-24	4.40%	8,000,000	
		소계					
	후순위차입금	키스디아이	2020-02-28	2023-02-24	4.50%+가산금리(주)	29,000,000	
	현재가치할인차금						(1,633,197)
합계						165,366,803	

(주) 후순위차입금은 대출약정에 따라 최초 이자율에 차입기간별 가산금리가 적용됩니다.

13. 자본금

(1) 회사가 발행할 주식의 총수, 발행한 주식의 수 및 1주당 금액은 각각 2,000,000,000주, 10,000,000주 및 500원 입니다.

(2) 당기 및 전기 중 자본금의 변동내역은 없습니다.

14. 자본잉여금

당기말 및 전기말 현재 자본잉여금의 구성내역은 다음과 같습니다.

(단위: 천원)		
구 분	당기말	전기말
주식발행초과금	12,385,727	12,385,727

15. 이익잉여금처분계산서

당기 및 전기의 이익잉여금처분계산서는 다음과 같습니다.

(단위: 원)				
과 목	당 기		전 기	
	(처분예정일: 2021년 3월 19일)		(처분확정일: 2020년 9월 17일)	
I. 미처분이익잉여금		(424,744,283)		(428,374,072)
1. 전기이월미처분이익잉여금	(762,817,785)		(457,690,671)	
2. 당기순이익	338,073,502		29,316,599	
II. 이익잉여금이입액		-		-
III. 이익잉여금처분액		1,253,454,844		334,443,713
1. 배당금(주식16)	1,253,454,844		334,443,713	
가. 현금배당				
주당배당금(률) :	1,253,454,844		334,443,713	
보통주배당 : 당기 125.35원(25.07%)				
보통주배당 : 전기 33.44원(6.69%)				
IV. 차기이월미처분이익잉여금		(1,678,199,127)		(762,817,785)

16. 배당금

(1) 당기 및 전기의 회사의 보통주주에 대한 배당금 산정내역은 다음과 같습니다.

구 분	당 기	전 기
	보통주	보통주
배당금총액(원)	1,253,454,844	334,443,713
발행주식수(주)	10,000,000	10,000,000
1주당 배당금(원)	125.35	33.44
1주당 액면가액(원)	500	500
일수	184일	61일
배당률(주1)	25.07%	6.69%

(주1) 동 배당률은 회사의 사업연도를 기준으로 산정된 것입니다. 한편, 연(年)으로 환산된 배당률은 다음과 같습니다.

연환산배당률	당 기	전 기
보통주	49.87%	40.14%

(2) 당기 및 전기 중 회사의 배당성향은 다음과 같습니다.

(단위: 원)		
구 분	당 기	전 기
배당금총액	1,253,454,844	334,443,713
당기순이익	338,073,502	29,316,599
배당성향	370.76%	1,140.80%

17. 영업손익 및 기타손익

(1) 당기 및 전기 중 영업손익 산출에 포함된 주요 항목과 금액은 다음과 같습니다.

(단위: 천원)		
계정과목	당 기	전 기
영업수익	6,300,326	2,258,369
임대료수익	3,707,204	1,334,642
관리수익	2,559,114	915,438
기타수익	34,008	8,289
영업비용	2,592,946	1,074,860
부동산관리용역위탁수수료	945,653	318,978
임원보수	1,800	600
감가상각비	915,381	305,127
보험료	16,542	5,485
자산관리수수료	200,000	-
자산보관수수료	7,500	2,514
사무수탁수수료	22,000	7,456
지급수수료	20,650	11,596
세금과공과	23,674	320,658
간주매출부가세	5,615	1,804
기타영업비용	434,131	100,642
영업이익	3,707,380	1,183,509

(2) 회사의 기타수익 및 기타비용은 전액 잡이익과 잡손실로 구성되어 있습니다.

18. 금융수익 및 금융비용

(1) 당기 및 전기 중 회사의 금융수익은 다음과 같습니다.

(단위: 천원)		
계정과목	당 기	전 기
이자수익	4,253	2,396

(2) 당기 및 전기 중 회사의 금융비용은 다음과 같습니다.

(단위: 천원)		
계정과목	당 기	전 기
이자비용	3,373,560	1,159,529

19. 법인세비용 등

(1) 회사의 당기 및 전기의 손익에 반영된 법인세비용의 내역은 다음과 같습니다.

(단위: 천원)		
구 분	당 기	전 기
법인세 부담액	-	-
일시적 차이로 인한 이연법인세 변동액	-	-
법인세비용	-	-

(2) 당기 및 전기의 회사의 법인세비용차감전순이익과 법인세비용간의 관계는 다음과 같습니다.

(단위: 천원)		
구 분	당 기	전 기
법인세비용차감전순이익	338,074	29,317
적용세율에 따른 세부담액	-	-
법인세비용	-	-
유효세율(법인세/세전이익)(*)	-	-

(*) 법인세법 제51조의2 유동화전문회사 등에 대한 소득공제 규정에 근거하여 당기 중 발생한 법인세비용은 없으며, 이에 따라 유효법인세율을 산정하지 아니하였습니다.

(3) 회사는 부동산투자회사법 제28조 제3항, 동법시행령 제32조 및 정관 제51조 제2

항에 따라 당기의 감가상각비 범위 내에서 당기순이익을 초과하여 배당할 수 있으므로 향후 법인세부담액이 없을 것으로 예상되어 이연법인세자산(부채)를 계상하지 아니하였습니다.

20. 주당손익

(1) 당기 및 전기의 기본주당손익내역은 다음과 같습니다.

(단위: 원)		
구 분	당기말	전기말
가. 보통주 당기순이익	338,073,502	29,316,599
나. 가중평균유통보통주식수	10,000,000	10,000,000
다. 기본주당이익(가÷나)	34	3

(2) 당기 및 전기의 가중평균유통보통주식수 계산 내역은 다음과 같습니다.

<당기>

일 자	주식수(주)	가중치(일)	적수
기초	10,000,000	184	1,840,000,000
합계			1,840,000,000
일수			184일
가중평균유통보통주식수			10,000,000

<전기>

일 자	주식수(주)	가중치(일)	적수
기초	10,000,000	61	610,000,000
합계			610,000,000
일수			61일
가중평균유통보통주식수			10,000,000

(3) 희석주당순이익

당기 및 전기에는 희석효과가 발생할 가능성이 있는 잠재적보통주가 존재하지 않으므로 희석주당순이익을 계산하지 않았습니다.

21. 우발채무 및 약정사항

(1) 보험계약

회사는 당기말 현재 건물에 대하여 NH농협손해보험의 패키지보험 등에 가입하고 있으며, 그 현황은 다음과 같습니다.

보험종류	내용	부보금액	연보험료
패키지 보험	재산종합위험	92,490,550,000 원	32,383,540 원
	기업휴지	25,944,753,458 원	
	배상책임위험 (주차장 배상책임 500,000,000 원 구내치료비 5,000,000 원)	5,000,000,000 원	
승강기사고 배상책임	대인	80,000,000 원	519,000 원
	대물	10,000,000 원	
가스사고배상 책임보험	대인	80,000,000 원	7,400 원
	대물	300,000,000 원	

(2) 자산관리계약

회사는 엔에이치농협리츠운용(주)와 회사가 보유하는 자산의 관리, 처분 및 투자운용 업무를 위탁하는 계약을 체결하였습니다. 회사는 2020년 7월 1일부터 엔에이치농협리츠운용(주)에게 연간 400백만원의 운용보수를 지급합니다.

(3) 일반사무관리계약

회사는 (주)국민은행과 발행주식의 명의개서에 관한 업무, 주식발행에 관한 사무 및 당해 회사의 운영에 관한 사무 등의 업무에 대한 일반사무관리계약을 체결하였습니다. 일반사무관리보수로 연간 44백만원을 지급합니다. 다만 당해 수탁자의 수탁업무 수행기간이 6개월에 미달하는 경우 당해 결산기 수수료는 180일에 대한 실제업무수행기간을 일할 계산한금액으로 하며, 6개월이 초과 될 경우 매 결산기 단위의 수수료와 6개월이 초과된 기간을 180일에 대한 실제업무 수행기간을 일할 계산한 금액으로 합니다.

(4) 자산보관계약

회사는 유안타증권(주)와 부동산, 유가증권 및 현금 등의 자산의 보관·관리업무 위탁계약을 체결하였습니다. 자산보관보수로 연간 15백만원을 지급합니다. 단, 회사의 자산에 대한 은행의 자산보관 업무 수행기간이 6개월 미만인 경우 보수는 180일을 기준으로 은행이 자산보관업무를 실제 이행하는 날 수에 따라 일할 계산됩니다.

(5) 담보제공내역

당기말 현재 회사의 건물과 토지의 담보제공내역은 다음과 같습니다.

(단위: 원)					
담보제공자산	설정권자	관련채무	관련채무금액(주1)	전세금 및 근질권설정금액	담보권의 종류
건물 및 토지	농협은행(주) 외 12곳	장기차입금	108,000,000,000	129,600,000,000	근저당권
	비엔케이캐피탈 외 2곳	유동성장기차입금	30,000,000,000	36,000,000,000	근저당권
	키스디아이	유동성장기차입금	29,000,000,000	34,800,000,000	근저당권
	삼성생명보험(주)	임대보증금	2,158,545,700	2,590,254,840	근저당권
	삼성생명서비스손해사정(주)	임대보증금	2,848,844,000	3,418,612,800	근저당권
	삼성화재해상보험(주)	임대보증금	9,436,000	11,323,200	근저당권
	삼성카드(주)	임대보증금	3,104,000	3,724,800	근저당권
	개인	임대보증금	49,383,600	59,260,320	근저당권
	개인	임대보증금	300,000,000	300,000,000	전세권

(주1) 현재가치할인하지 않은 금액입니다.

22. 특수관계자와의 거래

(1) 회사의 특수관계자 내역은 다음과 같습니다.

특수관계자명	특수관계의 내용
(주)엔에이치올원위탁관리부동산투자회사	지배회사

(2) 당기 중 특수관계자와의 주요 거래내역은 없습니다.

(3) 당기말 및 전기말 현재 특수관계자에 대한 중요한 채권·채무는 다음과 같습니다

(단위: 천원)			
특수관계자	채권채무	당기	전기
주식회사 엔에이치올원위탁관리부동산투자회사	미지급금	-	1,542,889

23. 위험관리

(1) 금융위험관리

회사는 경영활동과 관련하여 신용위험, 유동성위험 및 시장위험 등 다양한 금융위험에 노출되어 있습니다. 회사는 금융위험이 경영에 미칠 수 있는 불리한 효과를 최소화하기 위해 노력하고 있습니다.

1) 신용위험관리

회사는 채무불이행으로 인한 재무적 손실을 경감시키기 위하여 신용도가 일정 수준 이상인 거래처와 거래하고, 충분한 담보 또는 지급보증을 수취하고 있습니다. 회사는 신용위험노출 및 거래처의 신용등급을 주기적으로 검토하여 거래처의 여신한도 및 담보수준을 재조정하는 등 신용위험을 관리하고 있습니다.

당기말 및 전기말 현재 금융상품 종류별 신용위험의 최대 노출금액은 다음과 같습니다.

(단위: 천원)		
구 분	당기말	전기말
현금및현금성자산	2,743,022	3,305,475
단기금융상품	146,786	252,968
장기금융상품	836,000	146,786
미수금	173,864	178,194
미수수익	2,857	684
합 계	3,902,529	3,884,107

2) 유동성위험관리

회사는 미래의 현금흐름을 예측하여 단기 및 중장기 자금조달 계획을 수립하여 유동성위험을 관리하고 있습니다.

당기말 및 전기말 현재 금융부채의 잔존계약 만기에 따른 만기분석내용은 다음과 같습니다.

<당기말>

(단위: 천원)			
구 분	장부금액	1년미만	1년~5년
미지급금	-	-	-
미지급비용	565,315	565,315	-
선수금	327,588	327,588	-
선수수익	910,039	37,048	872,991
부가세예수금	222,122	222,122	-
임대보증금 (주1)	6,356,392	1,185,777	5,170,615
유동성장기부채 (주2)	60,265,918	60,265,918	-
장기차입금 (주2)	121,060,011	3,132,000	117,928,011
합 계	189,707,385	65,735,768	123,971,617

(주1) 현재가치할인하지 않은 금액입니다.

(주2) 현재가치할인하지 않은 금액이며 이자비용이 포함된 금액입니다.

<전기말>

(단위: 천원)			
구 분	장부금액	1년미만	1년~5년
미지급금	1,542,922	1,542,922	-
미지급비용	633,594	633,594	-
선수금	49,694	49,694	-
선수수익	893,112	173,829	719,283
부가세예수금	246,397	246,397	-
임대보증금 (주1)	6,150,836	606,231	5,544,605
장기차입금 (주2)	182,944,495	4,446,193	178,498,301
합 계	192,461,050	7,698,860	184,762,189

(주1) 현재가치할인하지 않은 금액입니다.

(주2) 현재가치할인하지 않은 금액이며 이자비용이 포함된 금액입니다.

3) 시장위험

시장위험이란 시장가격의 변동으로 인하여 금융상품의 공정가치나 미래현금흐름이 변동할 위험을 의미합니다. 시장가격 관리의 목적은 수익은 최적화하는 반면 수용가능한 한계 이내로 시장위험 노출을 관리 및 통제하는 것입니다.

회사는 당기말 현재 시장위험에 노출되어 있지 않습니다.

(2) 자본위험관리

회사의 자본관리 목적은 계속기업으로서 주주 및 이해당사자들에게 이익을 지속적으로 제공할 수 있는 능력을 보유하고 자본비용을 절감하기 위해 최적 자본구조를 유지하는 것입니다. 자본구조의 유지 또는 조정을 위하여 회사는 배당을 조정하거나, 주주에 자본금을 반환하며, 부채감소를 위한 신주 발행 및 자산 매각 등을 실시하고 있습니다.

회사의 자본관리지표로 부채비율을 이용하고 있으며 이 비율은 순부채를 총자본으로 나누어 산출하고 있으며, 당기말 및 전기말 현재 부채비율은 다음과 같습니다

(단위: 천원)		
구 분	당기말	전기말
부채총계	173,124,203	173,985,316
차감: 현금및현금성자산	(2,743,022)	(3,305,475)
순부채	170,381,181	170,679,841
자본총계	16,960,983	16,957,353
순부채비율	1,004.55%	1,006.52%